

**ДЕРЖАВНИЙ ТОРГОВЕЛЬНО-ЕКОНОМІЧНИЙ УНІВЕРСИТЕТ**  
*Кафедра фінансового аналізу та аудиту*

**КВАЛІФІКАЦІЙНА РОБОТА**

на тему:

**«ДІДЖИТАЛ АУДИТ ВИТРАТ ВИРОБНИЧОГО  
ПІДПРИЄМСТВА»**

здобувачки 2 курсу, 4мз групи,  
другого (магістерського) рівня вищої  
освіти  
спеціальності 071 «Облік і  
оподаткування»  
освітньої програми «Діджитал аудит та  
аналіз»

Грушкевич Дарії  
Миколаївни

Науковий керівник  
канд. екон. наук, доц.

Міняйло Вікторія  
Петрівна

Гарант освітньої програми  
канд. екон. наук, доц.

Овчарик Роман  
Юрійович

**Київ 2024**

Державний торговельно-економічний університет

Факультет фінансів та обліку  
Кафедра фінансового аналізу та аудиту  
Освітній ступінь магістр  
Спеціальність «Облік і оподаткування»  
Освітня програма «Діджитал аудит та аналіз»

**Затверджую**

Зав. кафедри Каріна НАЗАРОВА

« \_\_\_ » \_\_\_\_\_ 2023 р.

**Завдання**  
**на кваліфікаційну роботу здобувачці другого (магістерського) рівня**  
**вищої освіти**

Грушкевич Дарії Миколаївні  
(прізвище, ім'я, по батькові)

1. Тема кваліфікаційної роботи  
«Діджитал аудит витрат виробничого підприємства»  
Затверджена наказом ДТЕУ від «14» листопада 2023 р. №4016.
2. Строк здачі здобувачем закінченої роботи 01.11.2024 р.
3. Цільова установка та вихідні дані до роботи  
*Мета роботи полягає у розкритті організації та методики діджитал аудиту витрат виробничого підприємства.*  
*Об'єктом дослідження є процес організації та методики діджитал аудиту витрат виробничого підприємства.*  
*Предметом дослідження є сукупність теоретичних, методичних, організаційних та практичних аспектів діджитал аудит витрат виробничого підприємства.*
4. Консультанти по роботі із зазначенням розділів, за якими здійснюється консультування:

Розділ	Консультант (прізвище, ініціали)	Підпис, дата	
		Завдання видано	Завдання виконано

5. Зміст кваліфікаційної роботи (перелік питань за кожним розділом)  
ВСТУП

## РОЗДІЛ 1. ТЕОРЕТИЧНІ АСПЕКТИ ДІДЖИТАЛ АУДИТУ ВИТРАТ ВИРОБНИЧОГО ПІДПРИЄМСТВА

1.1. Витрати виробничого підприємства: класифікація та визнання

1.2 Напрями оптимізації витрат виробничого підприємства

Висновки до розділу 1

## РОЗДІЛ 2. ОРГАНІЗАЦІЯ ДІДЖИТАЛ АУДИТУ ВИТРАТ ТОВ «ВЕРЕСТ»

2.1. Організаційно-економічна характеристика ТОВ «ВЕРЕСТ»

2.2. Організація діджитал аудиту витрат ТОВ «ВЕРЕСТ» та її вдосконалення

Висновки до розділу 2

## РОЗДІЛ 3. МЕТОДИКА ДІДЖИТАЛ АУДИТУ ВИТРАТ ВИРОБНИЧОГО ПІДПРИЄМСТВА

3.1. Методика діджитал аудиту витрат ТОВ «ВЕРЕСТ»

3.2. Напрями вдосконалення методики діджитал аудиту витрат ТОВ «ВЕРЕСТ»

Висновки до розділу 3

## ВИСНОВКИ ТА ПРОПОЗИЦІЇ

## СПИСОК ВИКОРИСТАНИХ ДЖЕРЕЛ

## ДОДАТКИ

6. Календарний план виконання роботи

№ пор.	Назва етапів кваліфікаційної роботи	Строк виконання етапів роботи	
		за планом	фактично
1	2	3	4
1	Написання наукової статті	08.05.2024	08.05.2024
2	Вступ; розділ 1	24.06.2024	24.06.2024
3	Розділ 2	05.09.2024	05.09.2024



## ЗМІСТ

<b>ВСТУП</b>	7
<b>РОЗДІЛ 1. ТЕОРЕТИЧНІ АСПЕКТИ ДІДЖИТАЛ АУДИТУ ВИТРАТ ВИРОБНИЧОГО ПІДПРИЄМСТВА</b>	10
1.1. Витрати виробничого підприємства: класифікація та визнання	10
1.2. Напрями оптимізації витрат виробничого підприємства	15
Висновки до розділу 1	21
<b>РОЗДІЛ 2. ОРГАНІЗАЦІЯ ДІДЖИТАЛ АУДИТУ ВИТРАТ ТОВ «ВЕРЕСТ».</b>	22
2.1. Організаційно-економічна характеристика ТОВ «ВЕРЕСТ»	22
2.2. Організація діджитал аудиту витрат ТОВ «ВЕРЕСТ» та її вдосконалення	31
Висновки до розділу 2	39
<b>РОЗДІЛ 3. МЕТОДИКА ДІДЖИТАЛ АУДИТУ ВИТРАТ ВИРОБНИЧОГО ПІДПРИЄМСТВА</b>	41
3.1. Методика діджитал аудиту витрат ТОВ «ВЕРЕСТ»	41
3.2. Напрями вдосконалення методики діджитал аудиту витрат ТОВ «ВЕРЕСТ».	48
Висновки до розділу 3	53
<b>ВИСНОВКИ ТА ПРОПОЗИЦІЇ</b>	55
<b>СПИСОК ВИКОРИСТАНИХ ДЖЕРЕЛ</b>	59
<b>ДОДАТКИ</b>	64

## ПЕРЕЛІК УМОВНИХ СКОРОЧЕНЬ

грн – гривня

див. дод – дивитись додаток

млн. – мільйони

П (С) БО – Положення (стандарт) бухгалтерського обліку

р. – рік

рис. – рисунок

тис. – тисяча

ТОВ – товариство з обмеженою відповідальністю

## ВСТУП

Актуальність теми кваліфікаційної роботи. Сьогодні Україна за правом вважається лідером серед європейських країн за рівнем діджиталізації. Це стосується таких секторів як банківський, фінансовий, бухгалтерський, документообіг. А такий додаток як «Дія» взагалі є унікальним для європейських держав. Процес діджиталізації системи аудиту, який оцифровує сам процес аудиту, трансформує програми перевірки об'єктів на місці є сьогодні дуже важливим для повноцінного функціонування будь-якого підприємства. Ця передова система підвищує ефективність аудиту компанії як інструменту управління ризиками та дає нові знання про ефективність віддаленого виробництва. Пов'язуючи ризик і якість продукту з результатами перевірки, діджиталізація аудиту також може забезпечити економію коштів і вдосконалення процесів виробництва і взагалі всіх складових господарської діяльності підприємства. Саме тому дослідження питання впровадження діджиталізації аудиту, зокрема аудиту виробничих витрат, сьогодні є дуже актуальним.

Аналіз останніх досліджень і публікацій. Окремі питання теорії та методики діджитал аудиту витрат знайшли відображення у працях науковців, таких як Чернікова І.Б. [1], Волкова Л. Ю. [28], Кобець Д. [29], Нечипоренко Т. Д. [31], Познякова О. І., [40], Клименко К. В. [41] тощо.

Однак необхідно зазначити, що проблеми впровадження діджитал аудиту витрат виробництва залишаються дослідженими неповністю через складність та різноманітність суб'єктів і об'єктів відносин проведення аудиту, а також суперечливий характер законодавчо-нормативної бази.

Мета написання кваліфікаційної роботи полягає у розкритті організації та методики діджитал аудиту витрат виробничого підприємства.

Реалізація поставленої мети потребує реалізації наступних завдань:

- дослідження витрат виробничого підприємства: класифікація та визнання;
- визначення напрямків оптимізації витрат виробничого підприємства;
- надати організаційно-економічну характеристику ТОВ «ВЕРЕСТ»;
- дослідити організацію діджитал аудиту витрат ТОВ «ВЕРЕСТ» та її вдосконалення;
- дослідити методику діджитал витрат ТОВ «ВЕРЕСТ»;
- виявити напрями вдосконалення методики діджитал аудиту витрат ТОВ «ВЕРЕСТ»

Об'єктом дослідження є процес організації та методики діджитал аудиту витрат виробничого підприємства.

Предметом дослідження є сукупність теоретичних, методичних, організаційних та практичних аспектів діджитал аудит витрат виробничого підприємства.

У процесі виконання роботи застосовувалася сукупність загальних та специфічних наукових методів: статистичний – для наведення даних про загальну характеристику підприємства ТОВ «ВЕРЕСТ», графічний – використано для візуалізації статистичних даних підприємства, групування – для зручного подання загальної характеристики підприємства, економіко-статистичний, методи аналізу та синтезу, метод узагальнення результатів дослідження та інше.

Інформаційна база дослідження представлена відповідними законами та нормативними актами України, постановами Кабінету Міністрів України, матеріалами навчальних посібників та підручників, наукових статей, Інтернет-джерел, офіційні дані підприємства ТОВ «ВЕРЕСТ» та внутрішньою корпоративною інформацією.

**Наукова новизна** роботи містить комплексне дослідження теоретичних та практичних аспектів діджитал аудиту витрат виробничого підприємства, а також виявлення вагомих проблем в даній сфері.

За темою дослідження опубліковано наукову статтю «Діджитал аудит витрат виробничого підприємства» у Збірнику наукових статей студентів «Фінансовий контроль, аналіз та аудит» заочної форми навчання, які здобувають освітній ступінь «магістр» за спеціальністю «Облік і оподаткування» освітніми програмами «Фінансовий контроль та аудит», «Фінансова аналітика», «Діджитал аудит та аналіз» Державного торговельно-економічного університету.

**Практичне значення.** Полягає у наданні рекомендацій щодо: удосконалення напрямків оптимізації витрат виробничого підприємства; впровадження методик діджитал витрат ТОВ «ВЕРЕСТ», активного використання хмарного програмного забезпечення (Google Analytics, Microsoft Azure, Amazon Web Services); застосування основних інструментів для проведення діджитал аудиту витрат ТОВ «ВЕРЕСТ», а саме ERP-системи, ВІ-платформи, Роботизована автоматизація процесів (RPA) та Штучний інтелект.

Структурно робота складається з вступу, трьох розділів, висновків та списку використаної літератури. Робота містить 15 малюнків, 11 таблиць, 1 формули, 43 джерел літератури та 9 додатків.

## **РОЗДІЛ 1. ТЕОРЕТИЧНІ АСПЕКТИ ДІДЖИТАЛ АУДИТУ ВИТРАТ ВИРОБНИЧОГО ПІДПРИЄМСТВА**

### **1.1 Витрати виробничого підприємства: класифікація та визнання**

Виробничі витрати підприємства є такою ж важливою статтею у фінансовій звітності компанії, як і прибуток. Аналіз та розуміння витрат виробництва підприємства є ключовими для успішного ведення бізнесу. Аналіз виробничих витрат має великий вплив на усі сфери, задіяні при прийнятті управлінських рішень. Дуже важко переоцінити значення витрат виробничого підприємства під час прийняття управлінських рішень у компанії [1].

По-перше, контроль за витратами допомагає визначити прибутковість продукції або послуг, які надає підприємство. Заручившись аналізом витрат, компанія може розрахувати норму прибутку та оцінити життєздатність продукції та/або послуг. Також стає можливим оцінити вигоди від інвестицій підприємства у виробництво. По-друге, управління виробничими витратами впливає на цінову стратегію компанії. Точне знання виробничих витрат надає можливість підприємствам встановлювати ціни, які водночас покривають витрати та залишаються конкурентоспроможними на ринку [2]. Також, ціноутворення на основі вартості допомагає визначити ціну, яку споживачі готові платити, виходячи зі сприйнятої вартості та витрат виробництва. По-третє, розуміння витрат має вирішальне значення для точного розрахунку бюджету та фінансового прогнозування. У свою чергу, це гарантує, що бізнес може ефективно розподіляти ресурси та отримувати найбільші фінансові результати. Для підприємств також дуже важливо ефективно керувати грошовими потоками, передбачаючи майбутні витрати та потреби в доходах, основуючись на таких самих даних за попередні період діяльності виробництва. На додаток, однією з ключових завдань управління підприємства за використанням аналізу витрат виробництва є контроль і

скорочення цих самих витрат. Це можливо зробити за рахунок виявлення неефективних областей на підприємстві. Детальний аналіз виробничих витрат може допомогти визначити сфери, де витрати можна зменшити, а самі процеси оптимізувати. Оптимізація процесів також у свою чергу мінімізує відходи та підвищує продуктивність підприємства [3].

Досить складно надати одне виключне визначення виробничим витратам підприємства. Дуже багато науковців у своїх роботах піднімали це питання (табл. 1.1.). Попри те, що визначення були надані різними експертами, вони можуть бути досить схожими.

*Таблиця 1.1.*

Визначення витрат виробничого підприємства

Автор	Визначення
Г. Манків	«Витрати, які виникають у результаті виробництва фірмами товарів і послуг.»
М. Портер	«Витрати виробництва – це витрати, понесені при перетворенні ресурсів у готову продукцію.»
Семюельсон та Нордгауз	«Загальні витрати на виробництво даного рівня продукції, включаючи всі фактори виробництва.»
Ліпсі та Крістал	«Сума всіх платежів, які фірма повинна зробити, щоб виробити дану кількість продукції.»
Макконнелл, Брю та Флінн	«Витрати, понесені фірмою при виробництві товару чи послуги, включаючи як явні, так і неявні витрати.»
Сломан і Райд	«Загальні витрати на виробництво певного рівня продукції, включаючи як постійні, так і змінні витрати.»
Стігліц та Волш	«Економічні витрати на виробництво товарів і послуг, включаючи альтернативні витрати.»
Бегг, Фішер і Дорнбуш	«Загальні витрати фірми на використання ресурсів для виробництва даного випуску.»

Джерело: узагальнено автором на основі [1; 2; 3; 4]

Беручи до уваги усі надані раніше визначення та теоретичні матеріали, маємо можливість надати загальне визначення. Витрати виробничого

підприємства є сукупною сумою усіх використаних ресурсів на виробництво продукції або надання послуг, на яких зосереджена діяльність підприємства.

Беручи до уваги, що є багато самих визначень виробничих витрат, є ще більше видів класифікацій виробничих витрат. Загалом, можливо надати класифікацію за способом віднесення на продукцію, за відношенням до обсягів виробництва, за функціональним призначенням, за економічними елементами, за часовими критеріями, за ступенем контролю. Проте, є можливим надати алгоритм формування витрат підприємства спершу у схематичному виді (рис.1.1).

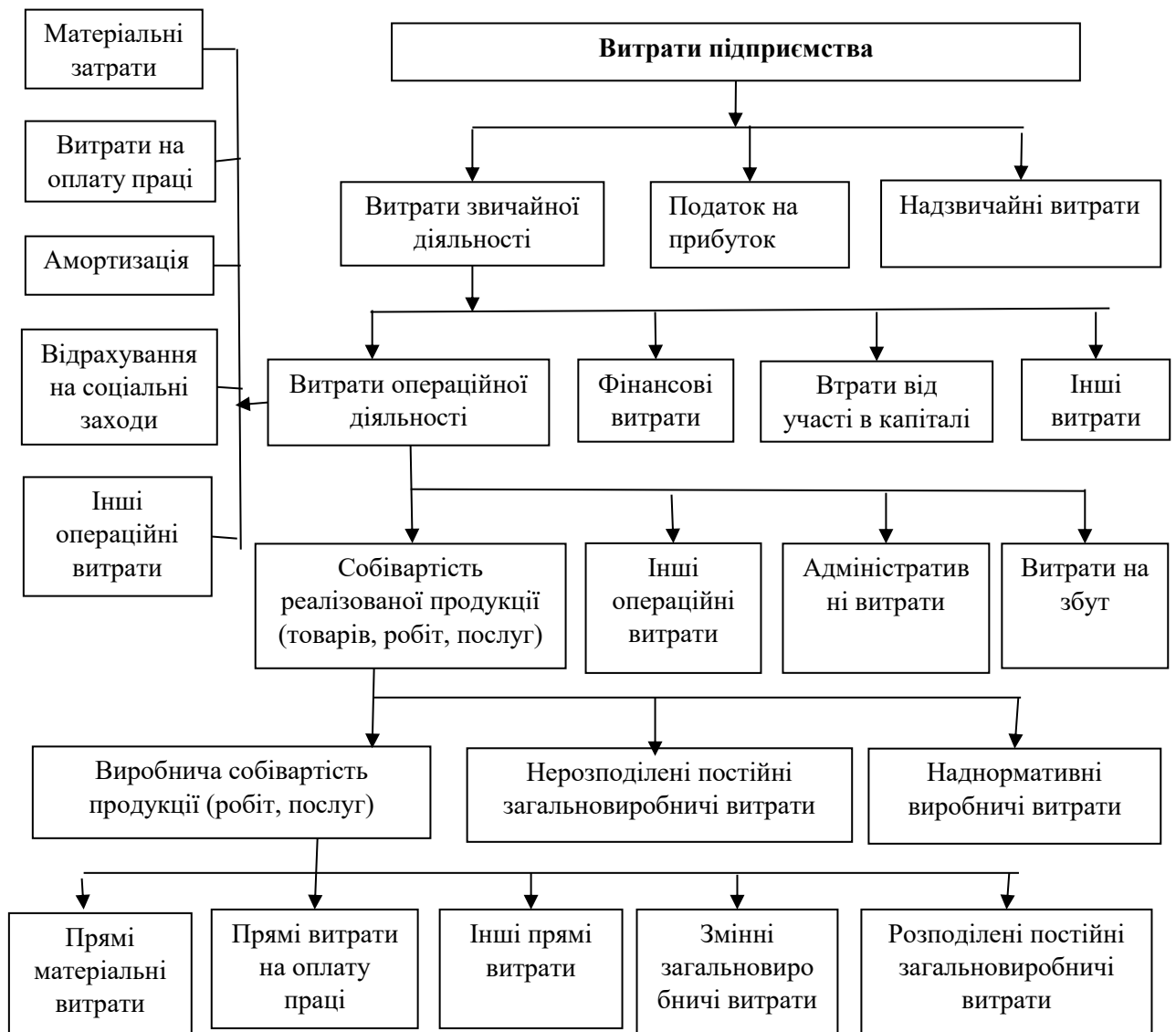


Рис.1.1. Формування витрат підприємства

Джерело: [5; 6]

Найбільшу увагу приділяють класифікації витрат за економічними ознаками:

- 1) матеріальні витрати: вартість сировини, матеріалів, купованих напівфабрикатів;
- 2) витрати на оплату праці: зарплата працівників підприємства, доплати і премії;
- 3) відрахування за соціальними статтями: внески на соціальне страхування, пенсійний фонд;
- 4) амортизація: знос основних засобів та нематеріальних активів;
- 5) інші витрати: витрати на послуги сторонніх організацій, податки, збори, інші операційні витрати [7].

Тобто витрати – це зменшення економічних вигод у вигляді зменшення активів або збільшення зобов'язань, що призводить до зменшення власного капіталу (за винятком зменшення капіталу за рахунок його вилучення або розподілення власниками). Таке визначення наведено в п. 3 розділу I НП(С)БО 1. Витрати визнають, якщо вони можуть бути достовірно оцінені (п. 6 П(С)БО 16) [7]. Їх відображають у бухгалтерську обліку одночасно зі зменшенням активів (наприклад, реалізація товарів) або збільшенням зобов'язань (наприклад, нарахування заробітної плати працівникам). При цьому за п. 7 П(С)БО 16 витрати у бухгалтерському обліку визнають у тому звітному періоді, в якому визнано дохід, для отримання якого вони здійснені. Якщо прямий зв'язок між доходами і витратами встановити неможливо, витрати відображають у тому звітному періоді, в якому вони були здійснені.

Витратами звітного періоду визнаються або зменшення активів, або збільшення зобов'язань, що призводить до зменшення власного капіталу підприємства (за винятком зменшення капіталу внаслідок його вилучення або розподілу власниками), за умови, що ці витрати можуть бути достовірно оцінені (п. 6 НП(С)БО 16). НП (С) БО 16 визначає методологічні засади формування в бухгалтерському обліку інформації про витрати підприємства та її розкриття в фінансовій звітності (рис. 1.2).

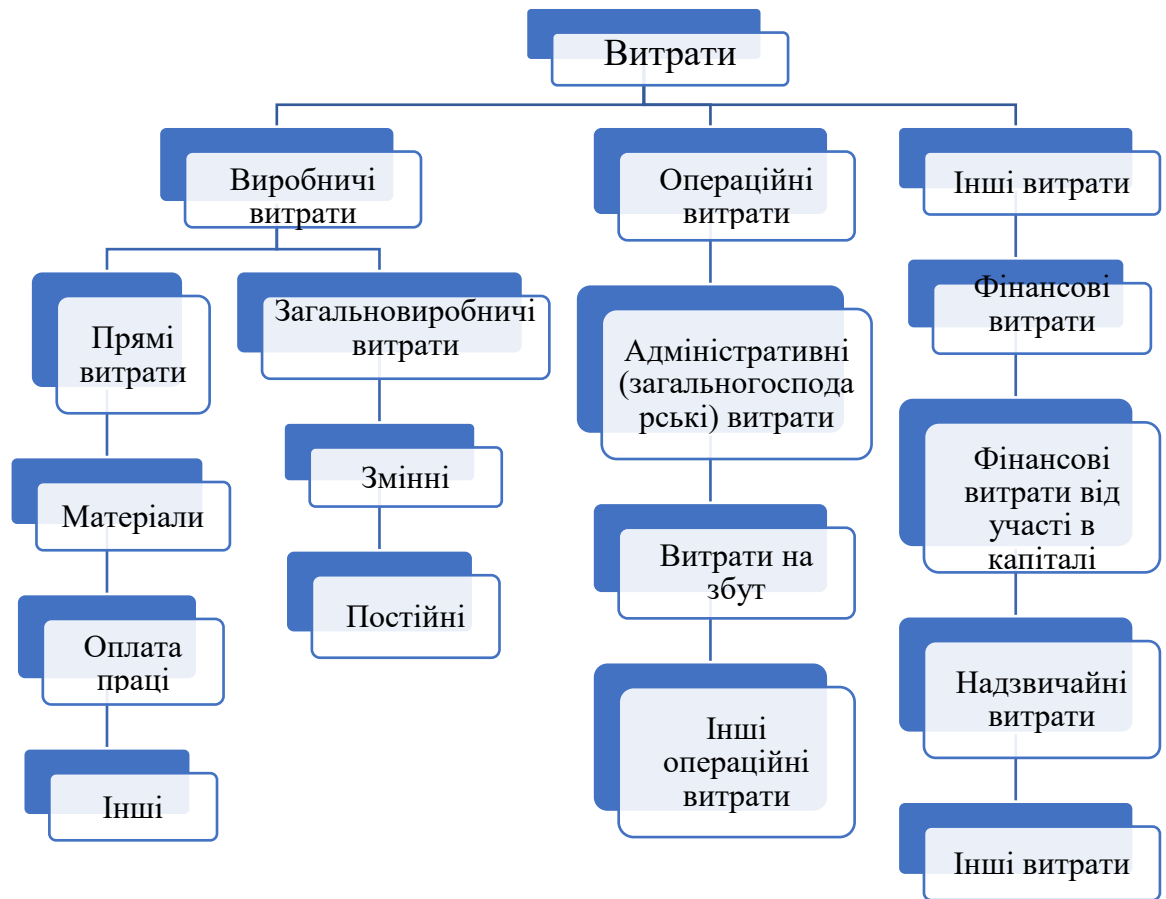


Рис. 1.2. Класифікація витрат підприємства згідно П(С)БО 16

Джерело: [7]

Таки чином, витратами виробничого підприємства з економічної точки зору визнається грошове вираження витрачених за певний період чинників виробництва, які є необхідними для провадження підприємством своєї операційної діяльності, тобто сума витрат різних ресурсів (праці, сировини, матеріалів, основних засобів, фінансових ресурсів) у процесі виробництва, обігу і розподілу продукції, також до витрат варто відносити втрачені економічні вигоди, пов'язані з упущеною можливістю найоптимальнішого застосування своїх ресурсів. Витрати виробничого підприємства охоплюють три групи: виробничі витрати, операційні витрати та інші витрати. Кожна з цих груп поділяється на відповідні підгрупи. НП (С) БО 16 є основним нормативним документом у бухгалтерському обліку, за яким класифікуються витрати підприємства і здійснюється їх визнання [7].

## 1.2 Напрями оптимізації витрат виробничого підприємства

У сучасному конкурентному та швидко мінливому економічному та соціальному середовищі керівники підприємств хочуть займати лідерські позиції на ринку та підвищувати виробничу ефективність свого підприємства задля отримання можливості конкурувати на швидкозмінному ринку. Кожне підприємство ставить на меті своєї ефективної діяльності раціональне використання всіх ресурсів, які задіяні у сфері виробництва, та оптимізацію системи управління витратами. Адже зменшення рівня витрат підприємства дозволяє не тільки отримати високі результати виробничої діяльності та забезпечити зростання прибутку, але й надає підприємству отримання конкурентних переваг, що забезпечує високий рівень його конкурентоспроможності на ринку. Одним із ефективних способів досягти цього є оптимізація витрат [8].

Оптимізація витрат – це стратегічний процес управління та скорочення організаційних витрат при максимізації вартості та збереженні або покращенні якості. Це передбачає виявлення областей неефективності або надмірних витрат і впровадження заходів для оптимізації операцій і зменшення непотрібних витрат без шкоди для продуктивності чи ефективності.

Оптимізація витрат має на меті не просто скоротити витрати без розбору, а й збалансувати скорочення витрат і створення вартості. Виявляючи та усуваючи непотрібні витрати, організації можуть покращити свою прибутковість, посилити свої конкурентні позиції та реінвестувати заощадження в сфері, які стимулюють зростання та інновації.

Оптимізація витрат підприємства спрямована на вирішення наступних питань:

- оцінку обґрунтованості абсолютної величини витратами;
- її відповідність плановим величинам;
- оцінкою факторів формування величини та структури витрат;

- своєчасне виявлення резервів зменшення витрат та виявлення;
- обґрунтування механізмів мобілізації таких резервів [9].

Тобто процес оптимізації витрат виробничого підприємства є однією із сукупності технологій цільового планування прибутку, що визначає параметри моделі управління прибутком підприємства.

Компанії-виробники стикаються з негативними наслідками, коли витрати зростають. По-перше, збільшення витрат знижує норму прибутку, знижуючи конкурентоспроможність компанії на ринку. І це, в свою чергу, може призвести до втрати частки ринку та потенційного краху бізнесу. По-друге, збільшення витрат на виробництво може змусити компанію підняти ціни, потенційно відштовхнувши клієнтів або втративши їх на користь конкурентів, які пропонують більш дешевші товари.

Саме тому виробничі компанії повинні приймати стратегії пом'якшення впливу зростання витрат. Контролюючи витрати, компанії можуть зберегти свої прибутки, забезпечуючи стабільність у довгостроковій перспективі. Крім того, підтримка конкурентоспроможних цін є важливою для утримання існуючих клієнтів і залучення нових.

Калькуляція собівартості виробництва передбачає підсумовування всіх витрат, понесених у процесі виробництва продукції. Виробничий процес зазвичай включає кілька ключових компонентів (рис.1.3):

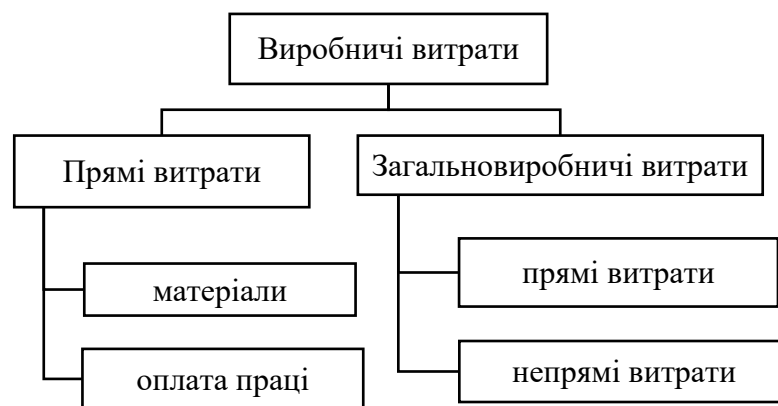


Рис. 1.3. Структура витрат виробництва

Джерело: [8; 10]

I. Прямі витрати, які включають в себе:

1) матеріали – це сировина та компоненти, які безпосередньо використовуються у виробництві. Витрати визначаються спожитою кількістю та цінами на їх одиницю.

2) оплата праці – це стосується заробітної плати, що виплачується працівникам, які безпосередньо беруть участь у виробництві. Він включає заробітну плату, винагороди та будь-які стимули, пов'язані з обсягом виробництва.

II. Загальновиробничі витрати, які також відомі як непрямі витрати, і які включають як прямі так і непрямі витрати. Вони включають витрати, які безпосередньо не відносяться до конкретних одиниць виробництва. Це охоплює комунальні послуги, орендну плату, амортизацію обладнання, технічне обслуговування та адміністративні витрати, пов'язані з виробничими потужностями.

Щоб розрахувати загальні виробничі витрати, необхідно додати прямі матеріали, пряму оплату праці та заводські накладні витрати за певний період. Звідси виходить наступна формула:

$$\text{Загальні виробничі витрати} = \text{Прямі матеріали} + \text{Пряма праця} + \text{Заводські накладні витрати} \quad (1.1)$$

Точний розрахунок має вирішальне значення для встановлення конкурентоспроможних цін на продукти, оцінки прибутковості та прийняття обґрунтованих рішень щодо ефективності виробництва. Сучасне виробництво часто включає складні програмні системи для відстеження та ефективного розподілу цих витрат, надаючи менеджерам інформацію про операційні витрати та прибутковість у реальному часі [10].

Зменшення витрат у виробничій компанії має важливе значення для підтримки конкурентоспроможності та прибутковості. На рис.1.4 узагальнено основні напрямки зниження собівартості виробництва.



Рис. 1.4. Напрями оптимізації витрат виробничого підприємства

Джерело: побудовано автором на основі [10; 11]

Пропонуємо більш детально розглянути основні напрями оптимізації витрат виробничого підприємства:

1. Оптимізація виробничих процесів. Компанії-виробники часто стикаються з багатьма проблемами, які перешкоджають їх ефективності та завищують витрати. Однією з основних перешкод, з якою вони стикаються, є складність виробничих процесів. Від складних мереж постачання до громіздких робочих процесів, ці компанії обтяжені неефективністю, яка перешкоджає їхній здатності працювати економічно ефективно.

Оптимізація виробничих процесів стає важливим кроком зниження виробничих витрат. Завдяки оптимізації робочих процесів, виключенню непотрібних етапів і покращенню використання ресурсів компанії можуть значно скоротити витрати, одночасно підвищуючи продуктивність і стандарти якості. Це фундаментальний крок до досягнення сталого зниження витрат і підтримки конкурентоспроможності на ринку.

2. Інвестиції в автоматизацію та технології. Ще однією важливою проблемою у виробництві є використання ручної праці для виконання

різноманітних завдань протягом усього виробничого процесу. Ця залежність створює такі ризики, як людські помилки, непостійна якість результатів і збільшення витрат на оплату праці. Крім того, із загостренням глобальної конкуренції компаніям доводиться боротися з тиском, щоб постачати продукцію швидше та зменшити витрати на виробництво, зберігаючи при цьому високі стандарти якості [12].

Щоб вирішити ці проблеми та знизити витрати у виробництві, компаніям слід приділяти пріоритет інвестуванню в автоматизацію та технології. Рішення автоматизації, починаючи від роботизованих рук на конвеєрі і закінчуючи складним програмним забезпеченням для управління запасами, пропонують численні переваги. Автоматизуючи повторювані та трудомісткі завдання, компанії можуть мінімізувати людські помилки, підвищити узгодженість продукції та значно підвищити ефективність виробництва.

3. Впровадження принципів ощадливого виробництва. Можливо, виробничі процеси на виробничому підприємстві страждають від неефективності, надмірності та марнотратства. Працівники могли зіткнутися з вузькими місцями в робочих процесах, надмірним часом очікування, перевиробництвом і непотрібним накопиченням запасів. Така неефективність може призвести до збільшення операційних витрат, збільшення термінів виконання робіт, зниження якості продукції та зниження загальної продуктивності.

Щоб подолати ці виклики, важливо запровадити принципи ощадливого виробництва. Принципи економного виробництва зосереджені на оптимізації виробничих процесів шляхом усунення відходів, скорочення часу виконання робіт і максимального використання ресурсів. Експерти рекомендують ощадливі практики як один із перевірених способів зниження витрат у виробничих компаніях.

4. Оптимізація управління ланцюгом поставок. Багато компаній стикаються з такими проблемами, як роздробленість мереж постачальників,

непередбачувані терміни виконання робіт і вузькі місця запасів, які можуть значно збільшити операційні витрати. Ця неефективність не тільки перешкоджає безперебійному надходженню матеріалів, але й призводить до збільшення витрат на зберігання та зриву термінів виробництва.

Щоб протистояти цим проблемам, стратегічне зосередження на оптимізації управління ланцюгом поставок стає обов'язковим. Спрощуючи процеси, підвищуючи прозорість і розвиваючи співпрацю з постачальниками та дистриб'юторами, компанії-виробники можуть пом'якшити ризики та знизити витрати в усьому ланцюжку постачання.

5. Укладання кращих контрактів з постачальниками. Часто компанії опиняються втягнутими в несприятливі угоди, стикаючись із зростанням витрат на матеріали, коливаннями обмінних курсів або нестабільною якістю від постачальників. Ці проблеми можуть суттєво вплинути на прибутковість і перешкодити зусиллям щодо оптимізації операцій.

Щоб вирішити ці проблеми та знизити витрати на виробництво, важливо укласти кращі контракти з постачальниками. Забезпечуючи сприятливі умови, включаючи ціни, умови оплати та стандарти якості, виробничі компанії можуть ефективно управляти витратами та зменшувати ризики у своєму ланцюжку постачання. Переговори щодо кращих контрактів потребують ретельного дослідження, аналізу та стратегічного планування, щоб визначити сфери, які потрібно вдосконалити, і використати силу для переговорів.

6. Удосконалення управління запасами. Компанії-виробники борються з такими проблемами, як надлишок, відсутність запасів, застарілі запаси та низька оборотність запасів. Надмірні запаси пов'язують цінний капітал, збільшують витрати на зберігання та створюють ризики погіршення чи морального старіння продукції. неефективна практика управління запасами також може призвести до втрачених можливостей продажу через відсутність запасів або затримки у виконанні замовлень клієнтів [13].

Щоб оперативно подолати ці виклики та знизити витрати на виробництво, необхідно покращити управління запасами. Це включає в себе

впровадження систем інвентаризації «точно вчасно» (JIT), впровадження технології RFID або штрих-кодів для відстеження в реальному часі та створення моделей оптимізації запасів – це ефективні стратегії покращення управління запасами. Крім того, сприяння співпраці з постачальниками та впровадження програм, керованих постачальниками (VMI), може оптимізувати процеси поповнення та скоротити час виконання [14].

Таким чином, для оптимізації витрат на виробничому підприємстві можна розглядати шість основних напрямів, впровадження яких дозволить значно скоротити витрати підприємства та збільшити прибутки.

### Висновки до розділу 1

Зменшення витрат на виробничому підприємстві створює кілька проблем. По-перше, це питання збереження якості при скороченні витрат. Часто зниження виробничих витрат може призвести до компромісів у якості продукції. По-друге, оптимізація процесів для зниження витрат вимагає значних інвестицій у технології, навчання персоналу та інфраструктуру. Крім того, коливання цін на сировину, вартість робочої сили та дотримання нормативних вимог ще більше ускладнюють зусилля зі скорочення витрат.

Щоб контролювати витрати у виробничих процесах, потрібно почати із ретельного планування та складання бюджету. Необхідно слідкувати за цінами на сировину та домовлятися з постачальниками про кращі ціни. Також необхідно впроваджувати ефективне управління запасами, щоб мінімізувати відходи та витрати на зберігання. Це охоплює регулярний моніторинг виробничих процесів для можливостей оптимізації. Нарешті, потрібно регулярно аналізувати фінансові звіти, щоб швидко виявляти та усувати перевищення витрат.

## РОЗДІЛ 2. ОРГАНІЗАЦІЯ ДІДЖИТАЛ АУДИТУ ВИТРАТ ТОВ «ВЕРЕСТ»

### 2.1. Організаційно-економічна характеристика ТОВ «ВЕРЕСТ»

Базою для написання кваліфікаційної роботи виступило товариство з обмеженою відповідальністю «ВЕРЕСТ», досвід роботи якого на ринку ковбасних виробів України перевищує 25 років. Дана компанія є лідером галузі ковбасних і м'ясних виробів. За цей період діяльності товариство змогло зарекомендувати себе надійним партнером, відповідальним роботодавцем і відповідальним платником податків [15]. Офіційні дані підприємства внесені до Єдиної бази юридичних і фізичних осіб України і представлені на відкритих ресурсах у мережі Інтернет. Автором роботи було узагальнено дану інформацію у табл..2.1.

*Таблиця 2.1*

Узагальнені офіційні дані ТОВ «ВЕРЕСТ»

Зміст необхідних відомостей	Інформація щодо конкретного підприємства
1	2
1. Повна назва підприємства	Товариство з обмеженою відповідальністю «ВЕРЕСТ»
2. Скорочена назва підприємства	ТОВ «ВЕРЕСТ»
Уповноважена особа	Страхоцінський Віктор Вікторович
4. Статус юридичної особи	Станом на 15.08.2024р. компанія не перебуває в процесі припинення
5. Дата реєстрації підприємства	Свідоцтво про державну реєстрацію 26.02.1998 р. Код ЄДРПОУ – 23846567
6. Розмір статутного капіталу	50 000 000,00 грн
7. Організаційно-правова форма підприємства	Товариство з обмеженою відповідальністю
8. Форма власності	Недержавна власність
9. Поштова та юридична адреси підприємства	32460 Україна, Хмельницька область, Дунаєвецький р-н, село Гірчична, вул.. Центральна, буд. 16. Тел..(044) 3-44-23
9. Офіційний сайт	<a href="https://verest.com.ua/">https://verest.com.ua/</a>

## Закінчення таблиці 2.1

1	2
10. Вид діяльності	<p>Основна</p> <p>10.11 Виробництво м'яса</p> <p>Інші</p> <p>01.11 Вирощування зернових культур (крім рису), бобових культур і насіння олійних культур</p> <p>01.42 Розведення іншої великої рогатої худоби та буйволів</p> <p>01.46 Розведення свиней</p> <p>10.12 Виробництво м'яса свійської птиці</p> <p>10.13 Виробництво м'ясних продуктів</p> <p>43.29 Інші будівельно-монтажні роботи</p> <p>45.20 Технічне обслуговування та ремонт автотранспортних засобів</p> <p>46.11 Діяльність посередників у торгівлі сільськогосподарською сировиною, живими тваринами, текстильною сировиною та напівфабрикатами</p> <p>46.32 Оптова торгівля м'ясом і м'ясними продуктами</p> <p>46.71 Оптова торгівля твердим, рідким, газоподібним паливом і подібними продуктами</p> <p>46.90 Неспеціалізована оптова торгівля</p> <p>47.11 Роздрібна торгівля в неспеціалізованих магазинах переважно продуктами харчування, напоями та тютюновими виробами</p> <p>47.99 Інші види роздрібною торгівлі поза магазинами</p> <p>52.29 Інша допоміжна діяльність у сфері транспорту</p> <p>46.12 Діяльність посередників у торгівлі паливом, рудами, металами та промисловими хімічними речовинами</p> <p>47.19 Інші види роздрібною торгівлі в неспеціалізованих магазинах</p> <p>47.22 Роздрібна торгівля м'ясом і м'ясними продуктами в спеціалізованих магазинах</p> <p>47.24 Роздрібна торгівля хлібобулочними виробами, борошняними та цукровими кондитерськими виробами в спеціалізованих магазинах</p> <p>47.29 Роздрібна торгівля іншими продуктами харчування в спеціалізованих магазинах</p> <p>25.61 Оброблення металів та нанесення покриття на метали</p> <p>25.99 Виробництво інших готових металевих виробів, н.в.і.у.</p> <p>41.20 Будівництво житлових і нежитлових будівель</p> <p>46.73 Оптова торгівля деревиною, будівельними матеріалами та санітарно-технічним обладнанням</p> <p>49.31 Пасажирський наземний транспорт міського та приміського сполучення</p> <p>49.39 Інший пасажирський наземний транспорт, н.в.і.у.</p>
11. Організаційна структура підприємства	Лінійна
12. Підпорядкованість підприємства	Конституція України, Господарський, Адміністративний та Податковий кодекси, Закони України, Постанови КМУ та НБУ

Джерело: узагальнено автором на основі [15; 17; 18; 19; 20]

На рис.2.1 представлена організаційна структура ТОВ «ВЕРЕСТ», яка відноситься до лінійної організаційної структури.

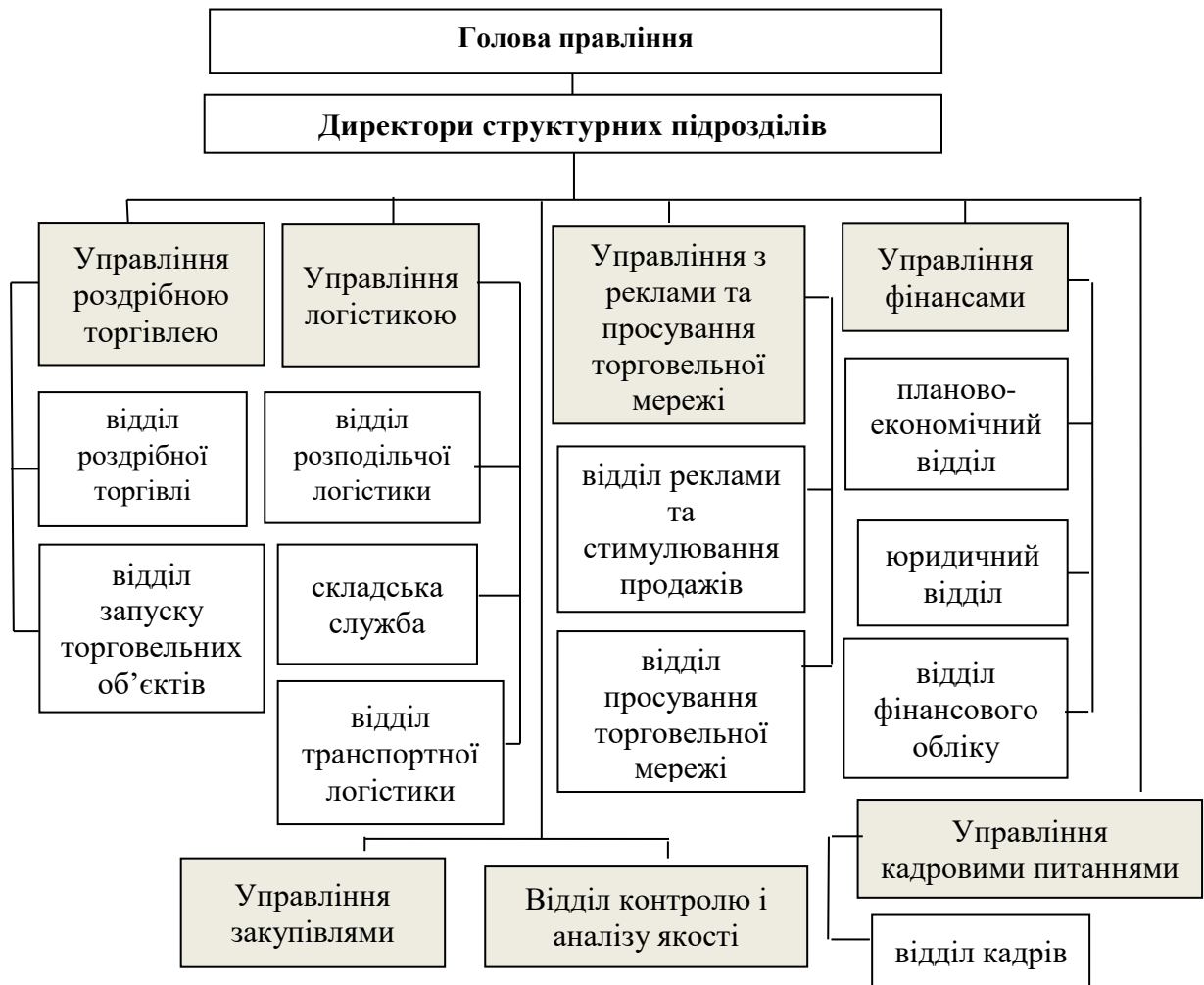


Рис. 2.1. Загальна організаційна структура ТОВ «ВЕРЕСТ»

Джерело: побудовано автором на основі [16]

Місія діяльності ТОВ «ВЕРЕСТ» є виготовлення високоякісної і доступної продукції. Це досягається шляхом виконання наступних задач:

- дотримання технології виробництва і зберігання м'ясної та ковбасної продукції. Саме над цим питанням постійно працює відділ контролю і аналізу якості;
- компанія зацікавлена у постійному професійному зростанню своїх працівників і спрямовує свої ресурси на підвищення класифікації співробітників та їх професійний розвиток;

- підприємство активно застосовує власні знання та досвід власних фахівців для виготовлення продукції;
- товариство прагне встановити довірливі надійні відносини з постійними і потенційними споживачами [16].

До початку повномасштабного вторгнення керівництво ТОВ «ВЕРЕСТ» протягом 2019-2021 роки вкладо суттєві суми в оновлення виробничих потужностей, закупили нове обладнання європейського рівня та запровадили у свою діяльність систему HACCP та стандарти ISO. Також на базі підприємства працює власна бактеріологічна лабораторія, що дозволяє постійно контролювати високу якість продукції та дотримання норм виробництва. Загалом підприємство має потужну матеріально-технічну базу, що виступає фундаментом виготовлення високоякісної ковбасної продукції та дотримання всіх вимог з її зберігання та доставки до місць реалізації [15].

Станом на 01.09.2024 року ТОВ «ВЕРЕСТ» налічує більше, ніж 430 працівників, серед яких можна зустріти і сімейні династії, що свідчить про надійність і стабільність підприємства (табл..2.2)

Таблиця 2.2

## Чисельність працівників ТОВ «ВЕРЕСТ», осіб

Показник	Рік					Відхилення			
						Абсолютне		Відносне	
	2019	2020	2021	2022	2023	Δ2023-2019	Δ2023-2022	Δ2023-2019%	Δ2023-2022,%
Чисельність працівників	415	411	420	429	438	23	9	105,5	102,1

Джерело: розраховано автором на основі [21; 22; 23; 24]

На рис.2.2 представлено динаміку чисельності персоналу ТОВ «ВЕРЕСТ».

Як можна побачити з рис.2.2, у 2020р. чисельність персоналу підприємства зменшилась на 4 особи або на 0,7%. Це пов'язано з карантинними обмеженнями, які почали діяти по країні навесні 2020р. Але вже з 2021р. ситуація змінилась і мала позитивну тенденцію.

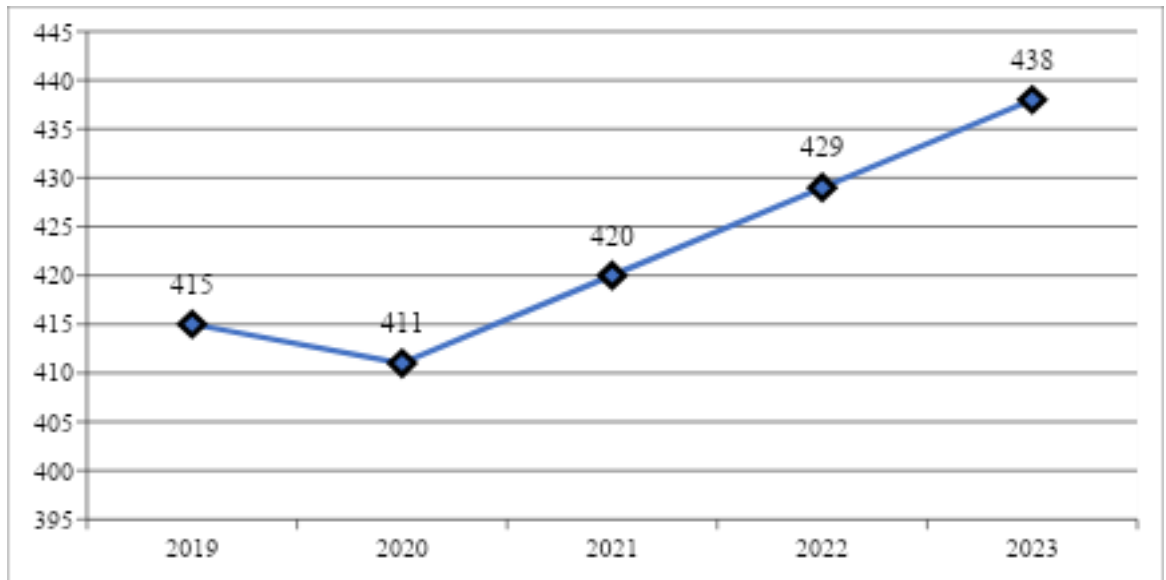


Рис. 2.2. Динаміка чисельності персоналу ТОВ «ВЕРЕСТ» за 2019-2023рр., осіб

Джерело: побудовано автором на основі [21; 22; 23; 24]

Так, протягом трьох років з 2021р. по 2024р. кількість працівників зростала щороку на 9 осіб або на 2,2%. Це свідчить, що компанія нарощувала своє виробництво і потребувала нових працівників.

Для більш чіткого розуміння фінансово-економічного стану ТОВ «ВЕРЕСТ» пропонуємо провести аналіз основних статей фінансової звітності за період 2019-2023 рр. Це дозволить більш детально ознайомитись з фінансовим станом підприємства, яке виступило базою для написання кваліфікаційної роботи. У табл.2.3 подано аналіз активів ТОВ «ВЕРЕСТ», а на рис.2.3 цю динаміку візуалізовано.

Таблиця 2.3

Структура активів ТОВ «ВЕРЕСТ» за 2019-2023рр., тис. грн

Показник	Рік					Відхилення			
	2019	2020	2021	2022	2023	Абсолютне		Відносне	
						Δ2023-2019	Δ2023-2022	Δ2023-2019	Δ2023-2022
Необоротні активи	37115	46368	52091	51342	71729	34611	20387	193,3	139,7
Оборотні активи	25368	31823	56844	71871	87281	61913	15410	344,1	121,4
Всього	62483	78191	108935	123213	159010	96527	35797	254,5	129,1

Джерело: розраховано автором на основі [21; 22; 23; 24]

Як можна побачити з відповідних розрахунків у табл.2.3, активи ТОВ «ВЕРЕСТ» мали наступну динаміку. Так, необоротні активи у 2023р. зросли на 34611 тис. грн або на 193,3%, у порівнянні з базовим 2019р. Також зростання склало 20387 тис.грн або на 139,7% у 2023р. у порівнянні з 2022р.

Але необхідно зазначити, що тільки 2022р. продемонстрував незначне скорочення необоротних активів підприємства на 749 тис. грн. або 98,6% від базового 2021р.

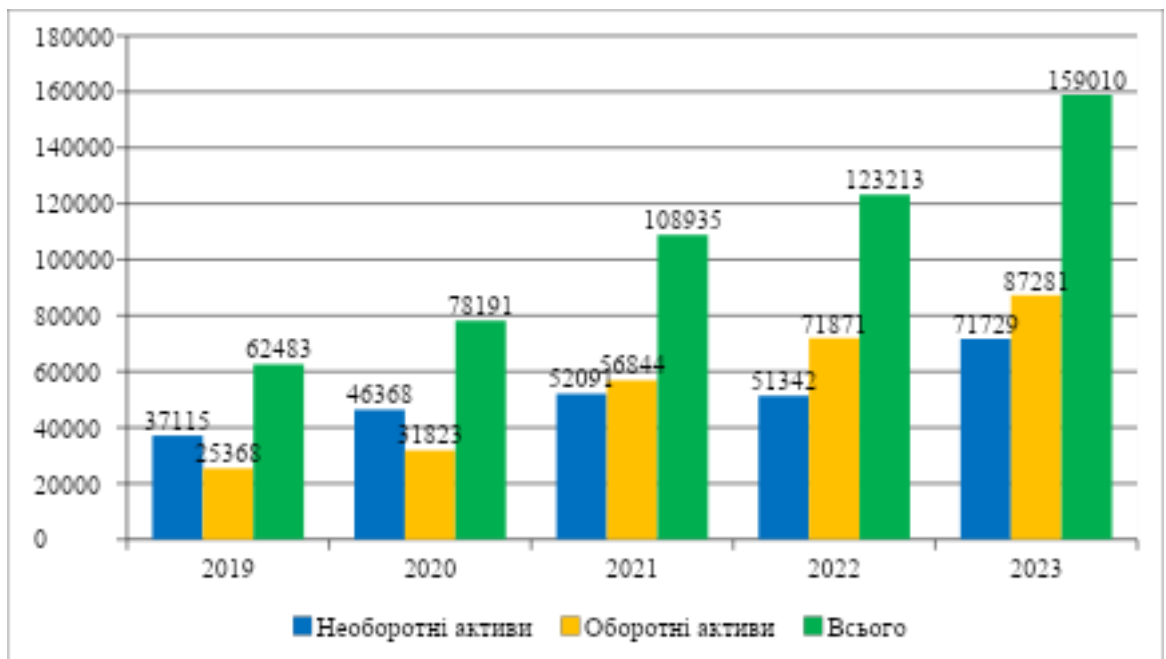


Рис.2.3. Динаміка структури активів ТОВ «ВЕРЕСТ» за 2019-2023рр., тис. грн

Джерело: побудовано автором на основі [21; 22; 23; 24]

Таким чином, за період 2019-2023рр. необоротні активи товариства мали переважно позитивну динаміку, що свідчило про введення в експлуатацію нових об'єктів підприємством, нових потужностей і збільшення статті основних засобів підприємства.

У табл. 2.4 наведено аналіз структури пасивів підприємства і за результатами цього можна зробити висновок, що ТОВ «ВЕРЕСТ» протягом п'яти років збільшувало власний капітал, що робить компанію більш захищеною від впливу зовнішніх факторів.

Таблиця 2.4

## Структура пасивів ТОВ «ВЕРЕСТ» за 2019-2023рр., тис. грн

Показник	Рік					Відхилення			
	2019	2020	2021	2022	2023	Абсолютне		Відносне	
						$\Delta 2023-$ 2019	$\Delta 2023-$ 2022	$\Delta 2023-$ 2019	$\Delta 2023-$ 2022
Власний капітал	45362	51920	65309	80527	106635	61273	26108	235,1	132,4
Довгостроково зобов'язання	9282	14782	0	0	0	-9282	0	-	0
Поточні зобов'язання	7839	11489	43626	42686	52375	44536	9689	668,1	122,7
Всього	62483	78191	108935	123213	159010	35797	35797	129,1	129,1

Джерело: розраховано автором на основі [21; 22; 23; 24]

Як можна побачити з рис.2.4 власний капітал підприємства збільшувався щороку. Довгострокові зобов'язання у 2020р. зросли на 5500 тис. грн., що свідчило про зменшення ризиків втрати поточної ліквідності.

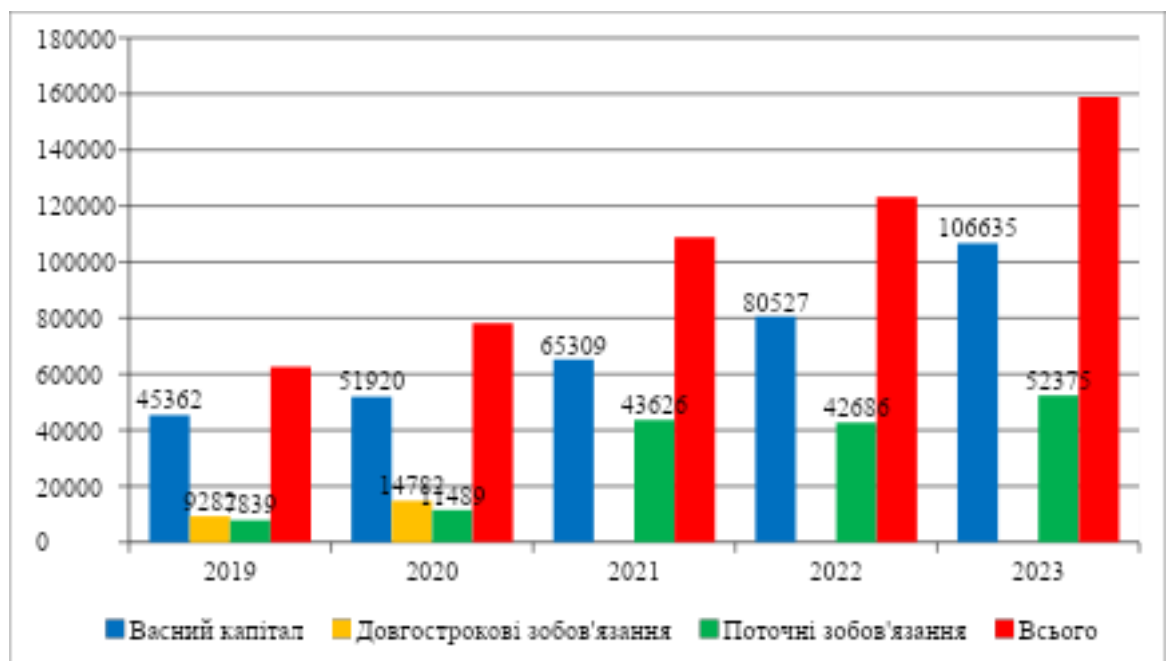


Рис. 2.4. Динаміка структури пасивів ТОВ «ВЕРЕСТ» за 2019-2023рр., тис. грн

Джерело: побудовано автором на основі [21; 22; 23; 24]

Поточні зобов'язання ТОВ «ВЕРЕСТ» виникли у процесі діяльності підприємства, адже забезпечення повноцінного виробничо-збутового процесу неможливе без виникнення цієї статті пасивів [25].

У табл. 2.5 узагальнені основні фінансові показники за результатами господарської діяльності 2019-2023рр. ТОВ «ВЕРЕСТ».

Таблиця 2.5

Узагальнені фінансові показники ТОВ «ВЕРЕСТ» за період 2019-2023рр., млн. грн.

Показник	Рік					Відхилення			
						Абсолютне		Відносне	
	2019	2020	2021	2022	2023	Δ2023-2019	Δ2023-2022	Δ2023-2019	Δ2023-2022
Чистий дохід від реалізації продукції (товарів, робіт, послуг)	172,2	179,2	246,7	398	463,3	291,1	65,3	269,1	116,4
Собівартість реалізованої продукції (товарів, робіт, послуг)	158	163	224,5	369	425,3	267,3	56,3	115,3	269,2
Валовий: прибуток	14,1	16,3	22,3	29	38	23,9	9	269,5	131,1
Фінансовий результат від операційної діяльності: прибуток	3,4	4,6	6,1	5,7	6,0	2,6	0,3	176,5	105,3
Чистий фінансовий результат: прибуток	2,8	3,7	5,0	4,6	4,7	1,9	0,1	167,9	102,2

Джерело: розраховано автором на основі [21; 22; 23; 24]

Як можна побачити з табл.2.5., ТОВ «ВЕРЕСТ» за період 2019-2023рр. мало позитивну динаміку фінансових результатів від провадження господарської діяльності (рис.2.5).

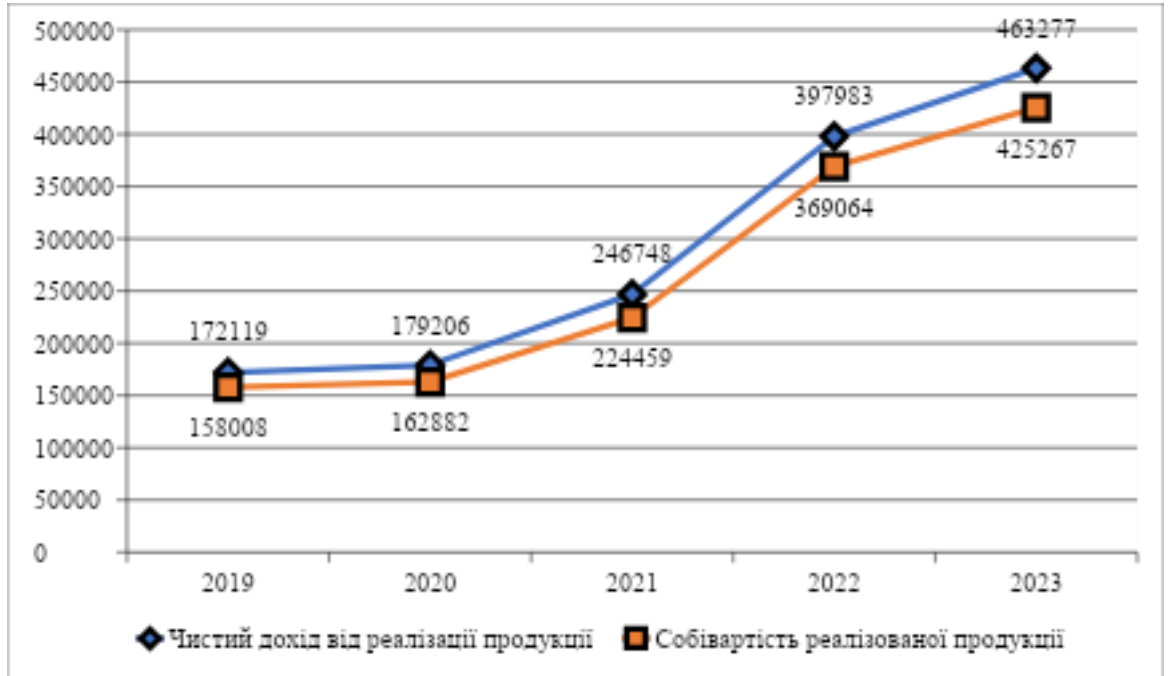


Рис.2.5. Динаміка чистого доходу від реалізації продукції та собівартості реалізованої продукції ТОВ «ВЕРЕСТ» за 2019-2023рр., тис.грн  
Джерело: побудовано автором на основі [21; 22; 23; 24]

Всі показники мають тенденцію до нарощування, тільки фінансовий результат від операційної діяльності і чистий фінансовий результат у 2022р. знизились відповідно на 5,5% або на 336 тис. грн. та на 5,7% або на 279 тис.грн (табл.2.5). Першопричиною цього був початок повномасштабного вторгнення РФ і декілька місяців простою підприємства через нерозуміння ринкової ситуації та відсутність звичних ринків збуту.

Таким чином, дослідивши фінансовий стан ТОВ «ВЕРЕСТ» можна сказати, що підприємство має стабільне положення на ринку м'ясних виробів і ковбасної продукції України та позитивну динаміку основних фінансових показників господарської діяльності.

## 2.2. Організація діджитал аудиту витрат ТОВ «ВЕРЕСТ» та її вдосконалення

Кожне виробниче підприємство, і ТОВ «ВЕРЕСТ» не є виключенням, намагається мінімізувати витрати і постійно шукає способи це втілити у життя. Сьогодні одним з найбільш перспективних і дієвих напрямів зменшення або як ще називають оптимізації витрат виробничого підприємства є аудит витрат, що дозволяє виявити зайві статті витрат підприємства і знайти способи їх скоротити. Якщо розглядати аудит з загальної точки зору, то він собою являє систематичну та незалежну перевірку бухгалтерських книг, рахунків і документів організації. Його головна мета – дати об'єктивну оцінку фінансового стану бізнесу. Це вступає свого роду гарантією, що фінансові звіти представляють правдиве та чесне уявлення про операції, які вони мають на меті відобразити. Аудит також перевіряє, чи діяльність компанії здійснюється відповідно до чинних законів і правил [25].

Аудит – це не лише підрахування цифр, це саме про розуміння бізнесу, його структури та процесів внутрішнього контролю. Йдеться про оцінку ризику суттєвих викривлень у фінансових звітах. По суті, аудит – це ретельний процес, який забезпечує впевненість у цілісності та точності фінансової інформації, представленої компанією [26].

До основних завдань, які стоять перед аудиторами, в ході проведення аудиту витрат можна зазначити наступні:

- провести оцінку стану аналітичного та синтетичного обліку витрат на виробництво, які здійснювало підприємство за період, що перевіряється;
- здійснити контроль своєчасності та правильності відображення в обліку витрат на виробництво. Перевірки допомагають виявляти та запобігати шахрайству. Це, у свою чергу, допомагає підвищити операційну ефективність організації;

- виконати перевірку дотримання підприємством вимог нормативних документів, що регламентують певний порядок ведення обліку витрат на виробництво [27].

Отримані результати економічного аналізу, який було проведено запрошеними аудитором мають спиратися на інформаційні потреби користувачів представленої узагальненої інформації. Необхідно зазначити, що аудиторі мають формувати інформацію таким чином, щоб враховувати вимоги як внутрішніх, так і зовнішніх користувачів [28].

Документ організаційно-методологічного характеру, який складається з певного переліку робіт на основних етапах аудиту і зазначених строків їх виконання із зазначенням джерел інформації має назву план аудиту [29].

Так, запрошені аудиторі мають скласти як загальний план аудиту, так і розробити програму проведення аудиту. У табл.2.6 наведено загальний план проведення аудиту витрат ТОВ «ВЕРЕСТ».

Таблиця 2.6

Загальний план проведення аудиту витрат ТОВ «ВЕРЕСТ»

Етап аудиторської перевірки	Аудиторські процедури	Аудиторські докази	Період проведення	Виконавці
1	2	3	4	5
Підготовчий	Знайомство з бізнесом клієнта, визначення аудиторського ризику, планування проведення аудиту витрат на виробництво	Статут підприємства. Звіти попередніх перевірок, накази	20.11.2023-24.11.2023	Шабатин Л.П.
Основний	Перевірити правильність визначення незавершеного виробництва на початок періоду. Перевірити правильність оформлення первинних документів з витрат на виробництво. Перевірити правильність віднесення до витрат на виробництво матеріали. Перевірити правильність віднесення до витрат на виробництво заробітної плати. Перевірити правильність віднесення до витрат на виробництво ЄСВ.	Накладна, товарно-транспортна накладна, прибутковий ордер, акт про приймання матеріалів, лімітно-забірна картка, накладна-вимога на відпуск (внутрішнє переміщення) матеріалів, матеріальний звіт,	27.11.2023-08.12.2023	Шабатин Л.П. Гулюк А.С.

## Закінчення табл. 2.6

1	2	3	4	5
	Перевірити правильність віднесення до витрат на виробництво амортизації. Перевірити правильність оцінки запасів при їх використанні. Перевірити правильність кореспонденції рахунків з витрат на виробництво. Перевірити правильність розрахунку виробничої собівартості. Перевірити правильність визначення залишку незавершеного виробництва на кінець періоду	картка складського обліку матеріалів, відомість обліку залишків матеріалів на складі, доручення, журнал, головна книга. Баланс		
Завершальний	Складання аудиторського звіту і висновку	Звіт	11.12.2023- 13.12.2023	Шабатин Л.П.

Джерело: [30]

Після складання загального плану проведення аудиту на підприємстві, аудитори мають розробити та затвердити програму проведення аудиту витрат підприємства. У табл.2.7 (див. дод. К) наведено приблизну програму аудиту. У програмі аудиту витрат на виробництво відображено основні процедури для вирішення основних завдань аудиторської перевірки.

А для більш дієвого способу використання аудиту пропонується впроваджувати на виробничих підприємствах діджитал аудит витрат [31].

Діджитал аудит витрат на ТОВ «ВЕРЕСТ» – це процес аналізу та оцінки витрат з використанням цифрових технологій та інструментів. Основна мета цього аудиту – ідентифікувати можливості для оптимізації витрат та покращення ефективності виробничих процесів [32].

За основні цілі аудиту операцій з обліку витрат операційної діяльності ТОВ «ВЕРЕСТ» можна вважати:

- встановлення достовірності даних, які вказані у первинних документах стосовно визначенні витрат та формування фінансових результатів;
- своєчасності та повноти відображення первинних даних в узагальнених документах та регістрах обліку;

- правильності ведення обліку представлених витрат операційної діяльності та його відповідності обліковій політиці конкретного підприємства;
- достовірності відображення витрат та визначення результатів діяльності у звітних документах суб'єкта господарювання;
- відповідності методики обліку та оподаткування операцій з обліку витрат, які використовуються на виробничому підприємстві чинному законодавству України відповідно до періоду, що підлягає перевірці [32].

Сутність діджитал аудиту витрат полягає в застосуванні цифрових технологій та інструментів для аналізу та оптимізації витрат в організації. Основні аспекти сутності діджитал аудиту витрат ТОВ «ВЕРЕСТ» включають (рис.2.6).

Проведення діджитал аудиту витрат на ТОВ «ВЕРЕСТ» може бути корисним і цілком обґрунтованим для декількох причин:

1. Оптимізація витрат підприємства. Аналіз витрат за допомогою цифрових технологій дозволяє ідентифікувати можливості для ефективного зниження витрат та оптимізації виробничих процесів.
2. Підвищення ефективності. Цифрові інструменти дозволяють автоматизувати процеси та покращити контроль над витратами, що сприяє загальній ефективності підприємства.
3. Управління ризиками компанії. Цифровий аналіз витрат може допомогти виявити можливі ризики та недоліки у фінансовій діяльності підприємства та розробити стратегії їх управління.
4. Збільшення конкурентоспроможності підприємства. Проведення цифрового аудиту може сприяти впровадженню інновацій та покращень, що дозволяє підприємству зберігати конкурентні переваги на ринку.
5. Покращення управлінських рішень. Цифровий аналіз надає більше об'єктивних даних та інсайтів, що допомагає керівництву приймати кращі управлінські рішення.



*Рис.2.6. Основні аспекти сутності діджитал аудиту витрат виробничого підприємства*

Джерело: узагальнено автором на основі [31; 32; 33]

7. **Забезпечення транспарентності.** Цифровий аналіз витрат виробничого підприємства дозволяє забезпечити більшу прозорість у фінансовій діяльності підприємства та підвищити довіру у стосунках зі зацікавленими сторонами.

У табл.2.8 узагальнено етапи, які мають бути включені в діджитал аудит витрат ТОВ «ВЕРЕСТ».

## Етапи діджитал аудиту витрат ТОВ «ВЕРЕСТ»

Етап	Складові етапу
1. Збір та аналіз даних	- збір інформації про всі витрати, пов'язані з виробничим процесом, включаючи сировину, працю, енергію, обладнання та інше. - використання цифрових інструментів для автоматизації збору даних та аналізу.
2. Визначення ключових показників ефективності	- визначення ключових показників ефективності для вимірювання ефективності витрат. - використання цифрових платформ для моніторингу та аналізу KPIs в реальному часі.
3. Визначення точок витрат	- виявлення ключових точок витрат виробничого процесу. - аналіз та оцінка витрат в кожній точці для виявлення можливостей для оптимізації
4. Оптимізація ланцюга постачання	- аналіз ланцюга постачання для ідентифікації можливостей для зниження витрат та покращення якості. - використання цифрових технологій для впровадження ефективного управління ланцюгом постачання
5. Впровадження цифрових рішень	- використання цифрових технологій, таких як Інтернет речей (IoT), аналітика даних та штучний інтелект (AI), для оптимізації виробничих процесів та зменшення витрат. - впровадження цифрових систем управління виробництвом для покращення ефективності та контролю витрат.
6. Аналіз інвестицій в технології	- оцінка потенційних інвестицій в цифрові технології для зменшення витрат та підвищення конкурентоспроможності. - розрахунок потенційного повернення від інвестицій в цифрові ініціативи.
7. Моніторинг та оцінка ефективності	- регулярний моніторинг витрат та ключових показників ефективності. - проведення оцінки ефективності впроваджених заходів з оптимізації та їх впливу на бізнес.
8. Навчання та розвиток команди	- проведення навчальних заходів для персоналу з цифрової трансформації та ефективного використання нових технологій. - створення культури інновацій та відкритості до нових підходів.
9. Створення цифрової стратегії	- розробка цифрової стратегії, що охоплює всі аспекти виробництва та управління витратами. - визначення кроків для впровадження цифрових ініціатив та мір підприємствами для досягнення цілей стратегії.
10. Залучення експертів	- вивчення кращих практик та консультації з експертами в області цифрової трансформації

Джерело: узагальнено автором на основі [34; 35]

У табл.2.9 узагальнено основні переваги впровадження діджитал аудиту витрат виробничого підприємства.

## Переваги і недоліки діджитал аудиту витрат ТОВ «ВЕРЕСТ»

Переваги діджитал аудиту витрат виробничого підприємства	Недоліки діджитал аудиту витрат виробничого підприємства
<p>1. Ефективність: цифрові інструменти дозволяють швидше та ефективніше здійснювати аналіз витрат та ідентифікацію можливостей для оптимізації.</p> <p>2. Точність: використання цифрових даних та аналітичних інструментів дозволяє підприємству отримувати більш точну інформацію про витрати та їхній розподіл.</p> <p>3. Об'єктивність: цифрові інструменти аналізу витрат дозволяють зменшити вплив людського фактору та забезпечити більш об'єктивні результати.</p> <p>4. Масштабованість: цифрові інструменти можуть бути легко масштабовані для аналізу великих обсягів даних та виконання комплексних завдань.</p> <p>5. Реальний час: цифровий аналіз дозволяє отримувати дані та інформацію в реальному часі, що дозволяє більш оперативно реагувати на зміни та виклики.</p> <p>6. Прогностичність: дані, отримані за допомогою цифрового аналізу, можуть бути використані для прогнозування майбутніх витрат та розробки стратегій на основі цих прогнозів.</p> <p>7. Видимість: цифрові інструменти надають більшу видимість у фінансових процесах та витратах підприємства, що сприяє кращому управлінню та контролю.</p> <p>8. Доступність: цифрові інструменти аналізу можуть бути доступні для широкого кола користувачів та використовуватися в різних відділах та рівнях управління підприємством.</p> <p>9. Співпраця: цифровий аналіз може полегшити співпрацю між різними відділами та підрозділами підприємства, сприяючи обміну даними та інформацією.</p> <p>10. Інновації: цифрові інструменти можуть сприяти виявленню нових можливостей для інновацій та покращень у виробничих процесах та стратегіях управління витратами.</p>	<p>1. Наявність технічних помилок: помилки в програмному забезпеченні або неправильна обробка даних можуть призвести до неточних результатів аудиту.</p> <p>2. Необхідність додаткового навчання: впровадження цифрових інструментів може вимагати додаткового навчання персоналу, для ефективного користування ними.</p> <p>3. Вартість: інвестиції в цифрові інструменти та технології можуть бути високими, особливо для малих або середніх підприємств з обмеженим бюджетом.</p> <p>4. Потенційна залежність від технологій: використання цифрових інструментів може призвести до залежності від технологій, особливо якщо вони є основним засобом для управління витратами.</p> <p>5. Проблеми конфіденційності даних: використання цифрових інструментів може викликати проблеми з конфіденційністю та безпекою даних, особливо якщо ці дані містять конфіденційну інформацію про клієнтів або процеси виробництва.</p> <p>6. Потреба в постійному оновленні: цифрові інструменти швидко розвиваються, тому для підтримки ефективності аудиту потрібно постійно оновлювати програмне забезпечення та технології.</p> <p>7. Складність впровадження: впровадження цифрових інструментів може бути складним та часомістким процесом, особливо якщо потрібно інтегрувати їх з вже існуючими системами.</p> <p>8. Обмежена адаптабельність: деякі цифрові інструменти можуть бути менш адаптованими до конкретних потреб виробничого підприємства, що може призвести до обмеженого використання.</p> <p>9. Потенційна втрата людських ресурсів: автоматизація витрат може призвести до втрати робочих місць або зменшення значення людського ресурсу в процесі управління витратами.</p> <p>10. Необхідність культурних змін, підвищення рівня цифрової грамотності серед персоналу.</p>

Джерело: узагальнено автором на основі [36; 37]

Як можна побачити з табл. 2.9 діджитал аудит має рівнозначну кількість як переваг, так і недоліків. Саме тому, щоб покращити діджитал аудит витрат ТОВ «ВЕРЕСТ», можна вжити наступні шляхи, які дадуть можливість визначені недоліки перетворити на переваги:

По-перше, це вдосконалення цифрових інструментів. Адже розвиток та впровадження більш продуктивних та інноваційних цифрових інструментів для аналізу та оптимізації витрат дозволяє підприємству отримати конкурентні переваги.

По-друге, намагатися збільшити інтеграції даних. Відомо, що покращення інтеграції різних джерел даних сприяє отриманню повнішої та точнішої інформації щодо витрат.

По-третє, використання Штучного Інтелекту (ШІ) та машинного навчання. Саме впровадження технологій штучного інтелекту та машинного навчання для автоматизації аналізу великих обсягів даних та виявлення резервів витрат дасть можливість підприємству суттєво вкоротити час на обробку інформації.

Вчетверте, застосування Інтернету речей. Використання Інтернету речей для збору даних про виробничі процеси та витрати в реальному часі дозволяє керівництву підприємства швидше реагувати на зміни та оптимізувати витрати.

По-п'яте, сприяння розвитку аналітичних компетенцій. Навчання та розвиток аналітичних компетенцій персоналу сприятиме ефективному використанню цифрових інструментів та аналізу витратних даних.

По-шосте, забезпечення кібербезпеки: адже забезпечення захисту конфіденційної інформації та даних під час проведення діджитал аудиту витрат дозволяє підприємству розробляти стратегію розвитку і організувати плануванні у всіх сферах діяльності [38].

Також потрібно виокремити ще такі кроки як співпраця з експертами і створення культури цифрової трансформації. Адже залучення зовнішніх експертів з цифрових технологій та аналітики для отримання додаткових знань

та ресурсів для покращення аудиту, а розвиток культури цифрової трансформації в організації сприятиме підтримці та стимулюванню впровадженню цифрових ініціатив у всіх сферах діяльності.

Особливу увагу керівництву підприємства потрібно приділяти постійному вдосконаленню діджитал аудиту, адже постійне вдосконалення процесів аналізу витрат та впровадження новітніх цифрових технологій дасть поштовх для забезпечення ефективності та конкурентоспроможності. А регулярний моніторинг та звітність щодо результатів аудиту витрат дасть можливість виявити потенційні покращення та вдосконалення [31].

## Висновки до розділу 2

У другому розділі було надано економіко-організаційну характеристику ТОВ «ВЕРЕСТ». Період діяльності підприємства, який було досліджено, складає п'ять років з 2019 по 2023рр. Відповідно до аналізу фінансових показників за 2019-2023рр. можна стверджувати, що підприємство ТОВ «ВЕРЕСТ» стабільно розвивається і має переважно позитивну динаміку як активів, так і пасивів. Тільки 2022 рік показав незначне зниження за основними статтями балансу, але це стало наслідком початку повномасштабного вторгнення рф і адаптації підприємства до реалій.

Кількість персоналу ТОВ «ВЕРЕСТ» також зростає протягом п'яти років, що свідчить про нарощування обсягів виробництва.

Фінансові показники господарської діяльності за період, який досліджується, теж показали позитивну динаміку. Так, виручка від реалізації продукції зросла на 65,3 млн. грн. у 2023р. у порівнянні з 2022р. або на 116,4%. Або, якщо брати за базовий період 2019р., то зростання цього показника склало 269,1% або 291,1 млн. грн..

Сьогодні, в умовах повномасштабного вторгнення і проблем в економіці країни, перед багатьма підприємствами постало питання вижити і втримати хоча б довоєнні показники операційної діяльності. Саме тому діджитал аудит

витрат може бути важливим інструментом для підвищення ефективності та конкурентоспроможності виробничого підприємства. Адже діджитал аудит витрат дозволяє підприємству отримати значні переваги у виявленні можливостей для оптимізації витрат та підвищення ефективності управління фінансами. Сутність діджитал аудиту витрат полягає у використанні цифрових технологій для підвищення ефективності, точності та контролю над витратами в організації. І хоча діджитал аудит витрат може бути корисним інструментом для виробничого підприємства, важливо враховувати ці недоліки та приймати рішення на основі конкретних потреб та обставин організації.

## **РОЗДІЛ 3. МЕТОДИКА ДІДЖИТАЛ АУДИТУ ВИТРАТ ВИРОБНИЧОГО ПІДПРИЄМСТВА**

### **3.1. Методика діджитал аудиту витрат ТОВ «ВЕРЕСТ»**

Аудит витрат відіграє вирішальну роль в оцінці та перевірці точності ведення бухгалтерського і податкового обліку ТОВ «ВЕРЕСТ». Він спрямований на те, щоб витрати, понесені виробничим підприємством, були розумними, виправданими та відповідали відповідним нормам. Аудит витрат має на меті перевірити точність і достовірність записів обліку витрат. Аналізуючи ці фактори, організації можуть визначити сфери вдосконалення та прийняти обґрунтовані рішення для підвищення ефективності витрат [32].

Аудит витрат охоплює різні аспекти діяльності виробничого підприємства. Він виходить за межі фінансових звітів і ретельно вивчає операційні процеси, стратегії ціноутворення та механізми контролю витрат. Належна документація має важливе значення в процедурах аудиту витрат. Це передбачає ведення детальних записів операцій, пов'язаних із витратами, таких як рахунки-фактури, квитанції та фінансові звіти. Ці документи служать доказами під час процесу аудиту та допомагають аудиторам оцінити точність і достовірність повідомлених витрат.

При проведенні аудиту витрат ТОВ «ВЕРЕСТ» використовуються різні методи для оцінки ефективності витрат і визначення областей для покращення. Ці методи включають аналіз відхилень, аналіз співвідношення, порівняльний аналіз і калькуляцію витрат на основі діяльності. Використовуючи ці інструменти, організації можуть отримати цінну інформацію про структуру своїх витрат і приймати обґрунтовані рішення для оптимізації своєї діяльності [27].

У табл.3.1 узагальнено інформацію щодо основних статей витрат ТОВ «ВЕРЕСТ» за 2019-2023рр.

Сам процес аудиту витрат передбачає систематичний аналіз та оцінку структури витрат організації, забезпечення прозорості та точності фінансової звітності. Він спрямований на виявлення можливостей економії коштів, покращення операційної ефективності та покращення загальних фінансових показників. Аналізуючи чинники витрат, центри витрат і методи розподілу витрат, ТОВ «ВЕРЕСТ» може отримати цінну інформацію про структуру своїх витрат.

Таблиця 3.1

Структура елементів операційних витрат ТОВ «ВЕРЕСТ» за 2019-2023рр., млн. грн

Показник	Періоди					Відхилення			
	2019р	2020р	2021р	2022р	2023р	Абсолютне		Відносне	
						Δ2023-2019	Δ2023-2022	Δ2023-2019	Δ2023-2022
Матеріальні витрати	98649	117121	166061	296320	324172	225526	27852	328,6	109,4
Витрати на оплату праці	23802	26518	35653	45165	53919	30117	8754	226,5	119,4
Відрахування на соціальні заходи	5102	5677	7543	9581	11436	6334	1855	224,1	119,4
Амортизація	1986	2492	2892	3167	3097	1111	-70	156	97,8
Інші операційні витрати	140	748	759	1584	2344	2204	760	1674	148
Всього	129679	152556	212908	355817	394968	265289	39151	304,5	111

Джерело: розраховано автором на основі [21; 22; 23; 24]

Відповідно до методу відхилень, який було застосовано при аналізі елементів операційних витрат підприємства, з табл.3.1 можна побачити, що всі елементи операційних витрат ТОВ «ВЕРЕСТ» протягом періоду, який досліджувався, мали тенденцію до зростання і показували позитивну динаміку. І тільки показник амортизації за результатами 2023р. показав зменшення на 70 тис.грн у порівнянні з 2022р. Це може свідчити про вибуття

основних засобів з балансу підприємства і, відповідно, звідси відбувається зменшення витратів за статтею амортизації [34].

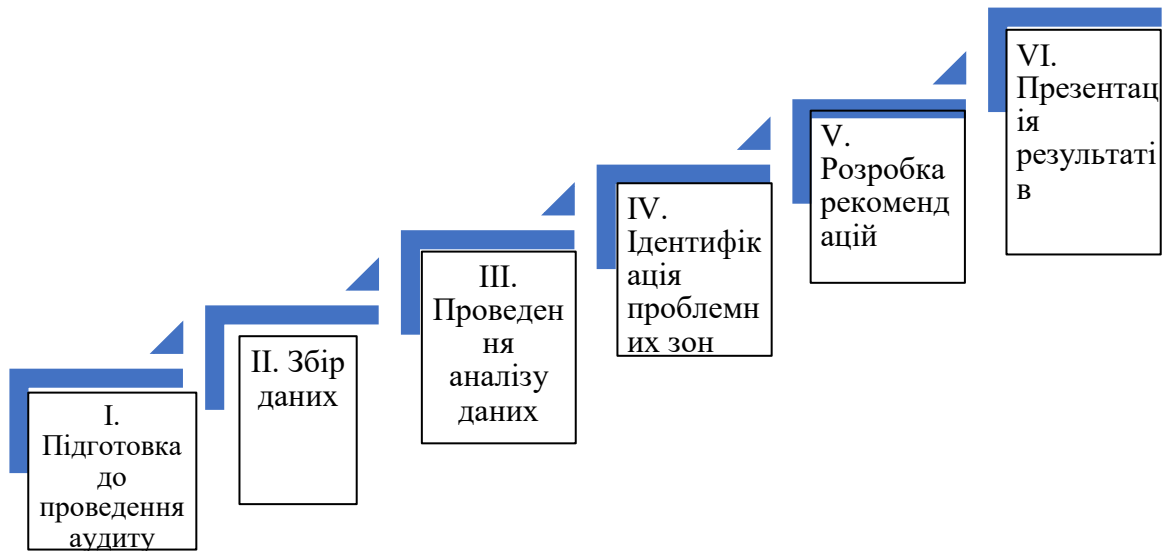
В сьогоденнішніх реаліях діджиталізація процесів аудиту виступає одним з найважливіших його інструментів. Якщо загалом подивитися на цей процес, то діджиталізація представляє собою процес впровадження і широкого застосування сучасних цифрових технологій о спрямовані на автоматизацію та оптимізацію певних процесів будь-якої сфери діяльності.

У процесах проведення аудиту діджиталізація може охоплювати як використання програмного забезпечення для автоматизації збору та аналізу даних, так і використання хмарних технологій для спільної роботи та зберігання документів, також це може свідчити про використання машинного навчання та штучного інтелекту для виявлення шаблонів і аномалій в даних.

Діджитал аудит витрат виробничого підприємства являє собою комплекс заходів, спрямованих на оцінку ефективності використання фінансових ресурсів ТОВ «ВЕРЕСТ» за допомогою цифрових інструментів та технологій. Метою такого аудиту є виявлення неефективних витрат, оптимізація бізнес-процесів та підвищення загальної фінансової ефективності [35].

Так, бухгалтерський відділ ТОВ «ВЕРЕСТ» за допомогою програмного забезпечення слідкує за змінами і тенденціями витрат підприємства. Фінансова звітність підприємства зберігається у хмарному середовищі, що дозволяє отримати доступ до інформації за першою вимогою, у дистанційному форматі тільки використовуючи файловий ключ. Всі початкові розрахунки проводяться у таблицях Excel, де можна чітко прослідкувати зміни за основними статтями фінансової звітності.

В залежності від того, які саме витрати будуть перевірятися (витрати на виготовлення продукції, витрати на її зберігання чи транспортування, витрати на оплату праці чи адміністративні витрати) методика діджитал аудиту витрат ТОВ «ВЕРЕСТ» може включати кілька основних етапів (рис.3.1) [37].



*Рис. 3.1.* Етапи проведення діджитал аудиту витрат ТОВ «ВЕРЕСТ»

Джерело: побудовано автором на основі [36; 37]

I. Перший етап діджитал аудиту охоплює саме підготовку до проведення аудиту. На підготовчому етапі відбуваються наступні кроки:

1) визначення мети аудиту. Важливо чітко сформулювати, які саме витрати підлягають аудиту (прямі, непрямі, адміністративні тощо). Також керівництво ТОВ «ВЕРЕСТ» має чітко розуміти, якої саме мети воно хоче досягти. Це може бути зниження витрат, виявлення неефективностей або поліпшення фінансового контролю.

2) вибір об'єктів аудиту. Треба визначити конкретні напрямки, де будуть проводитися дослідження (закупівлі, виробництво, маркетинг тощо).

3) створення команди аудиторів. Під час реалізації цього кроку треба сформувати команду фахівців з різних галузей (фінанси, ІТ, бізнес-аналітика).

4) відбувається вибір програмного забезпечення. В ході реалізації цього підpunkту потрібно обрати відповідні програмні інструменти для збору, обробки та аналізу даних (ERP-системи, BI-платформи, спеціалізовані програми для аналізу витрат).

II. Другий етап представляє собою збір даних. На цьому етапі потрібно зібрати усі необхідні дані про витрати. Це можуть бути фінансові звіти,

документи про витрати, дані з ERP-системи або інших програм для обліку.

Збір даних умовно можна поділити на декілька кроків, а саме:

1) збір первинних даних, що охоплює збір інформації з бухгалтерських систем, банківських виписок, договорів, накладних та інших первинних документів.

2) збір додаткової інформації, в ході якого відбувається інтерв'ю зі співробітниками, аналіз внутрішньої документації, вивчення ринкових цін.

III. Третій етап охоплює проведення аналізу даних, в ході якого аудиторам потрібно забезпечити розв'язання наступних задач:

1) очищення даних, що охоплює видалення дублікатів, помилок та неконсистентної інформації;

2) проведення класифікації витрат, а саме розподіл витрат за категоріями для подальшого аналізу;

3) здійснення порівняльного аналізу, в процесі якого відбувається порівняння витрат за різними періодами, з плановими показниками, з витратами конкурентів;

4) аналіз тенденцій, що охоплює виявлення тенденцій у зміні витрат, сезонних коливань та інших закономірностей.

5) виявлення аномалій. В ході цього кроку відбувається ідентифікація нетипових витрат, які потребують додаткового дослідження;

6) порівняння з бюджетом, пропонується зіставити фактичні витрати з запланованими [38].

IV. Четвертий етап характеризується ідентифікацією проблемних зон. Тобто можна сказати, що аудитори мають ідентифікувати місця, де виникають найвищі витрати, і які з них можна оптимізувати. Тут можна виділити два напрями, за якими потрібно проводити наступну роботу аудиторам, а саме:

1) виявлення неефективних витрат, в ході якого відбувається визначення витрат, які не приносять прямої користі підприємству або можуть бути оптимізовані;

2) виявлення ризиків, в ході чого проходить оцінка потенційних ризиків, пов'язаних з витратами (наприклад, ризик шахрайства).

V. П'ятий етап являє собою розробку рекомендацій для оптимізації витрат. Всі рекомендації, які можуть надати аудитори за результатами проведення діджитал аудиту на ТОВ «ВЕРЕСТ» поділяються на наступні групи:

1) пропозиції щодо оптимізації витрат включають розробку конкретних заходів для зниження витрат (перегляд умов договорів, зміна постачальників, автоматизація процесів тощо). Також потрібно постійно проводити моніторинг і корекцію, тобто впроваджувати рекомендації та регулярно проводити моніторинг витрат, щоб оцінити їх ефективність;

2) впровадження нових технологій, тобто використання діджитал інструментів. В даному випадку аудиторами надаються рекомендації щодо використання нових технологій для підвищення ефективності управління витратами (роботизована автоматизація процесів, штучний інтелект). Це можуть бути ВІ-системи, платформи для фінансового моніторингу тощо.

VI. Шостий етап являє собою складання звітності. Тобто звіт про результати аудиту, в якому відобразить основні висновки, рекомендації та плани на майбутнє. Він може бути поданий у вигляді презентації результатів, яка охоплює:

1) саме підготовку звіту. Тобто складання детального звіту про проведені дослідження, виявлені проблеми та запропоновані рішення;

2) презентацію результатів керівництву. Презентація результатів аудиту керівництву ТОВ «ВЕРЕСТ» з метою прийняття рішень щодо впровадження рекомендацій.

Ця методика дозволяє не лише виявити та проаналізувати витрати ТОВ «ВЕРЕСТ», але й прийняти обґрунтовані рішення щодо їх оптимізації [39].

Але необхідно зазначити, що, як і будь-яке виробниче підприємство, ТОВ «ВЕРЕСТ» стикається з багатьма проблемами проведення діджитал аудиту витрат. Насамперед, можна виокремити такі основні перепони, які

постають перед керівництвом ТОВ «ВЕРЕСТ» у питаннях, пов'язаних з проведенням діджитал аудиту:

- високі фінансові вкладання у впровадження і широке застосування процесу автоматизації і комп'ютеризації процесу аудиту. І перш за все, це пов'язано з тим, що тільки великі підприємства можуть дозволити собі купити ліцензійне програмне забезпечення і сплачувати за його супровід;

- потреба у фахівцях з бухгалтерського обліку, аудиту і взагалі економічного напрямку, які б вільно володіли методикою проведення діджитал аудиту;

- необхідність проводити діджитал аудит систематично і мати постійний доступ до результатів, які були отримані при проведенні минулих аудитів. Тобто необхідність сплачувати за користування великим марним простором;

- потреба оформлювати та оновлювати електронні ключі для постійного доступу до інформаційної бази [40].

Перелічені вище проблеми, з якими стикається ТОВ «ВЕРЕСТ», не є основними, існує ще багато перепон для активного використання методики діджитал аудиту на підприємстві. Але проведення діджитал аудиту витрат за представленою методикою дозволяє ТОВ «ВЕРЕСТ» підвищити свою фінансову ефективність, знизити витрати та приймати більш обґрунтовані управлінські рішення.

Таким чином, ТОВ «ВЕРЕСТ» активно працює над широким застосуванням інструментів діджитал аудиту витрат, що дозволить значно покращити ефективність виробничої діяльності підприємства і підвищити його рівень конкурентних переваг на ринку.

### 3.2. Напрями вдосконалення методики діджитал аудиту витрат ТОВ «ВЕРЕСТ»

Аудит витрат відіграє вирішальну роль у сфері обліку витрат, надаючи цінну інформацію про фінансові аспекти бізнесу. Це передбачає систематичну перевірку та перевірку записів про витрати компанії для забезпечення дотримання відповідних законів, нормативних актів і стандартів бухгалтерського обліку. Аудит витрат спрямований на підвищення прозорості, ефективності та точності практики обліку витрат [41].

До основних інструментів для проведення діджитал аудиту витрат ТОВ «ВЕРЕСТ» відносяться:

- ERP-системи. Використовуються для збору та обробки даних про фінансові операції;
- BI-платформи. Компанії використовує їх для візуалізації даних та проведення аналізу;
- програми для аналізу витрат. Їх використання спрямоване на детальне дослідження витрат за різними категоріями;
- Роботизована автоматизація процесів (RPA). Застосовується для автоматизації рутинних задач і звільнення співробітників для виконання більш складних завдань;
- Штучний інтелект. Активно використовується для виявлення аномалій та прогнозування витрат [42].

Також одним з напрямів покращення методики діджитал аудиту витрат ТОВ «ВЕРЕСТ» є активне використання хмарного програмного забезпечення.

Хмарне програмне забезпечення для бухгалтерського обліку – це тип бухгалтерського програмного забезпечення, яке використовує хмару для зберігання даних підприємства і програмного забезпечення в Інтернеті. Він працює, надаючи вам доступ до облікової інформації та інструментів з будь-якого місця в будь-який час із пристрою, підключеного до Інтернету.

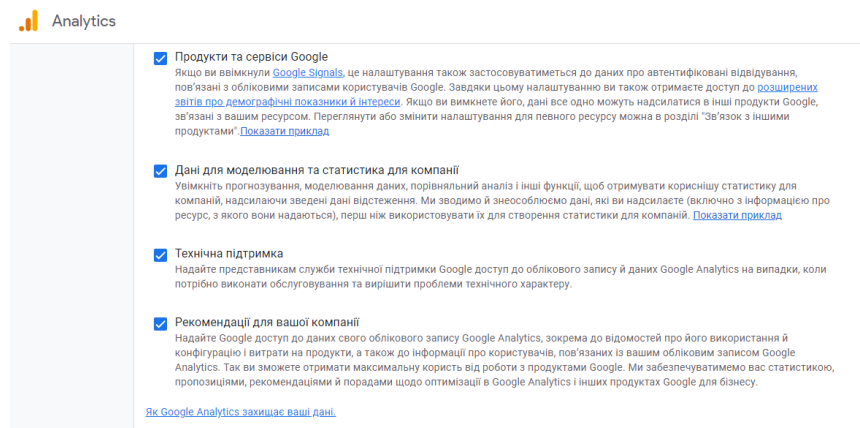
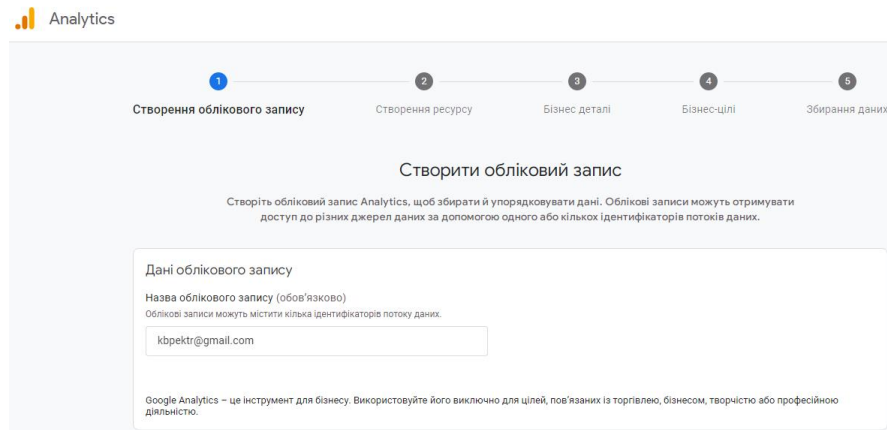
Автором кваліфікаційної роботи одним з можливих напрямків вдосконалення методики діджитал аудиту витрат запропоновано керівництву ТОВ «ВЕРЕСТ» більш активне використання інструментів, які умовно можна об'єднати у «хмарні рішення». До них відносяться Google Analytics, Microsoft Azure, Amazon Web Services.

Якщо зважити всі переваги та недоліки, то стає зрозумілим, що ця пропозиція є найбільш життєздатною та раціональною для ТОВ «ВЕРЕСТ». Адже потрібно враховувати, що ці платформи надають широкий спектр інструментів для збору, зберігання та аналізу даних. Вони дозволяють масштабувати рішення в міру зростання потреб бізнесу підприємства, о виступило базою дослідження.

Серед основних переваг втілення в життя даної пропозиції до активного застосування хмарних технологіє можна виокремити адаптивність, гнучкість, доступність, масштабованість і, що є головною перевагою, на наш погляд, відносна безкоштовність, з розрахунку, що на всіх комп'ютерах компанії встановлено програмне забезпечення Microsoft і всі компоненти Google вже автоматично підтягнуті до нього.

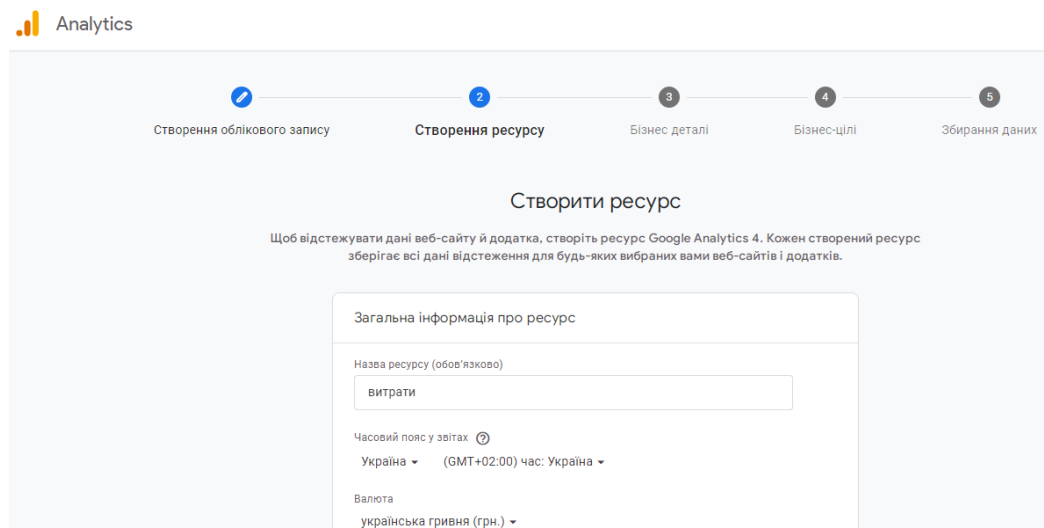
До основних недоліків використання Google Analytics можна віднести тільки одну – загроза виникнення питання одо безпеки бази даних. Але над її усуненням наразі працюють програмісти Microsoft.

Автором запропоновано використання саме Google Analytics [42]. Для цього фахівці компанії мають пройти певний алгоритм дій, який складається з п'яти кроків: створення облікового запису, створення ресурсу, бізнес деталі, бізнес-цілі та збирання даних. На рис. 3.2 представлено перший крок – створення облікового запису.



*Рис. 3.2. Створення облікового запису у Google Analytics користувача*  
Джерело: побудовано автором на основі [43]

Наступним кроком є саме створення ресурсу (рис.3.2)



*Рис.3.3. Створення ресурсу в Google Analytics*

Джерело: побудовано автором на основі [43]

Після проходження всіх етапів створення облікового запису, можна починати опрацьовувати обраний пласт інформації, у нашому випадку, це витрати підприємства.

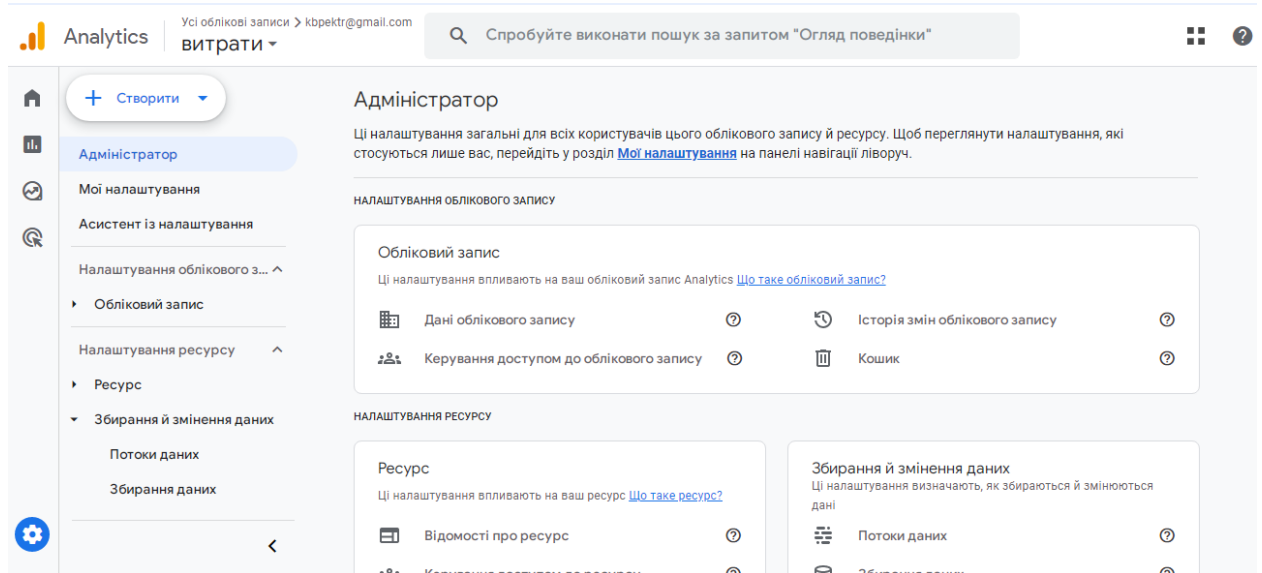


Рис. 3.4. Готовий до роботи інструмент Google Analytics

Джерело: побудовано автором на основі [43]

Насамперед потрібно налаштувати воронку, яка відображає шлях клієнта від початку сеансу до оформлення замовлення. Цей кастомний звіт мав два налаштування.

Стандартна воронка, яка відображає загальну кількість користувачів в розрізі каналів трафіку, які переходять від кроку початку сеансу до оформлення замовлення за обраний час.

Трендова воронка, яка відображає кількість користувачів в розрізі каналів трафіку, які переходять від кроку початку сеансу до оформлення замовлення в динаміці [42].

Окремо налаштували ще такі кастомні звіти:

- 1) детальний звіт з кампаній Google Ads, який відображає вартість реклами, кліки та перегляди оголошень, дохід, кількість замовлень, сеанси та користувачів з кожної з кампаній;

- 2) звіт з ефективності товарів та окремих категорій, який містить три вкладки — категорії товарів, назви товарів та ідентифікатори товарів;
- 3) звіт зі статистикою з пошуку по сайту, який відображає пошукові запити, які користувачі здійснюють на сайті, кількість користувачів та сеансів;
- 4) звіт з транзакцій, який відображає вартість доставки та дохід в розрізі ідентифікаторів замовлень;
- 5) звіт із дохідності кожного з каналів залучення трафіку, який відображає кількість покупок, загальний дохід, середній чек, середній дохід за день, середній дохід на користувача, середній дохід на покупця (рис.3.5).

Device category	Users	New users	Engaged sessions	Engagement rate	Engaged sessions per user	Average engagement time	Event count	Conversions	Session conversion rate	Total revenue
4 Users	86,671	79,837	64,214	57.89%	0.74	1m 08s	All events	All events	All events	
100% of total	100% of total	100% of total	100% of total	Avg 0%	Avg 0%	Avg 0%				
1 mobile	72,583	67,353	51,179	56.67%	0.71	58s				
2 desktop	13,308	11,904	13,029	64.53%	0.98	1m 59s				
3 tablet	612	577	410	59.59%	0.67	1m 19s				
4 smart tv	4	3	3	75%	0.75	59s				

Рис. 3.5. Приклад використання Google Analytics

Джерело: побудовано автором на основі [43]

Керівництво ТОВ «ВЕРЕСТ» має свої критерії вибору програмного забезпечення для проведення діджитал аудиту витрат. Серед великої кількості можна виокремити наступні:

- 1) керівництво ТОВ «ВЕРЕСТ» має враховувати масштаби діючого підприємства. Адже для малих підприємств можуть підійти більш прості рішення, тоді як для доволі великого підприємства, яким сьогодні є ТОВ «ВЕРЕСТ», потрібні масштабовані та інтегровані системи;
- 2) фахівцям компанії потрібно враховувати бюджет, який керівництво готово витратити на покращення методики проведення діджитал аудиту витрат. Адже вартість програмного забезпечення може значно відрізнятись.
- 3) функціональність. Програма повинна відповідати конкретним потребам ТОВ «ВЕРЕСТ»;

4) врахування інтеграції з іншими системами. Важливо, щоб програма легко інтегрувалася з іншими системами, які вже використовуються на ТОВ «ВЕРЕСТ».

5) простота використання. Інтерфейс програми повинен бути інтуїтивно зрозумілим для користувачів.

Таким чином, вибір програмного забезпечення для проведення діджитал аудиту витрат – це індивідуальне рішення, яке залежить від багатьох факторів. І можна тільки рекомендувати ТОВ «ВЕРЕСТ» провести детальний аналіз потреб підприємства та порівняти різні рішення перед прийняттям остаточного рішення.

### Висновки до розділу 3

Діджитал аудит витрат ТОВ «ВЕРЕСТ» спрямований на оцінку ефективності та результативності систем обліку витрат, виявлення областей витоку витрат або неефективності та забезпечення дотримання відповідних стандартів і правил обліку витрат. З точки зору менеджменту, аудит витрат допомагає визначити можливості економії витрат, покращити заходи контролю за витратами та оптимізувати розподіл ресурсів. Аналізуючи дані про витрати, керівництво може приймати обґрунтовані рішення щодо стратегій ціноутворення, рентабельності продукції та ініціатив щодо скорочення витрат.

З точки зору зацікавлених сторін, діджитал аудит витрат забезпечує впевненість у надійності та точності інформації про витрати компанії. Це допомагає інвесторам, кредиторам і регулюючим органам отримати довіру до фінансової звітності та інформації про витрати організації. Така прозорість зміцнює довіру та сприяє прийняттю кращих рішень.

В результаті проведення діджитал аудиту витрат ТОВ «ВЕРЕСТ» може отримати кілька переваг, таких як покращений контроль витрат, покращене прийняття рішень, підвищена прозорість, відповідність нормативним вимогам

та визначення можливостей економії коштів. Це допоможе підприємству оптимізувати структуру витрат і покращити загальну фінансову ефективність.

## ВИСНОВКИ ТА ПРОПОЗИЦІЇ

Тема кваліфікаційної роботи «Діджитал аудит витрат виробничого підприємства». У сучасному конкурентному та швидко мінливому економічному та соціальному середовищі керівники підприємств хочуть займати лідерські позиції на ринку та підвищувати виробничу ефективність свого підприємства задля отримання можливості конкурувати на швидкозмінному ринку. Кожне підприємство ставить на меті своєї ефективної діяльності раціональне використання всіх ресурсів, які задіяні у сфері виробництва, та оптимізацію системи управління витратами. Адже зменшення рівня витрат підприємства дозволяє не тільки отримати високі результати виробничої діяльності та забезпечити зростання прибутку, але й надає підприємству отримання конкурентних переваг, що забезпечує високий рівень його конкурентоспроможності на ринку. Одним із ефективних способів досягти цього є оптимізація витрат.

Оптимізація витрат – це стратегічний процес управління та скорочення організаційних витрат при максимізації вартості та збереженні або покращенні якості. Це передбачає виявлення областей неефективності або надмірних витрат і впровадження заходів для оптимізації операцій і зменшення непотрібних витрат без шкоди для продуктивності чи ефективності.

У першому розділі кваліфікаційної роботи автором було розглянуто сутність витрат підприємства, їх класифікацію та визнання. Також автором було розглянуто основні напрями їх оптимізації та зменшення. Необхідно зазначити, що зменшення витрат на виробничому підприємстві створює кілька проблем. По-перше, це питання збереження якості при скороченні витрат. Часто зниження виробничих витрат може призвести до компромісів у якості продукції. По-друге, оптимізація процесів для зниження витрат вимагає значних інвестицій у технології, навчання персоналу та інфраструктуру. Крім

того, коливання цін на сировину, вартість робочої сили та дотримання нормативних вимог ще більше ускладнюють зусилля зі скорочення витрат.

Щоб контролювати витрати у виробничих процесах, потрібно почати із ретельного планування та складання бюджету. Необхідно слідкувати за цінами на сировину та домовлятися з постачальниками про кращі ціни. Також необхідно впроваджувати ефективне управління запасами, щоб мінімізувати відходи та витрати на зберігання. Це охоплює регулярний моніторинг виробничих процесів для можливостей оптимізації. Нарешті, потрібно регулярно аналізувати фінансові звіти, щоб швидко виявляти та усувати перевищення витрат.

У другому розділі автором було надано економіко-організаційну характеристику підприємству, яке виступило базою для написання кваліфікаційної роботи – товариство з обмеженою відповідальністю «ВЕРЕСТ». Дане підприємство є лідером м'ясопереробної галузі і входить до десятки лідерів підприємств Хмельницької області. Період діяльності підприємства, який було досліджено, складає п'ять років з 2019 по 2023рр.

Як можна побачити з проведених розрахунків у другому розділі, активи ТОВ «ВЕРЕСТ» мали наступну динаміку. Так, необоротні активи у 2020р. зросли на 9253 тис. грн або на 124,9%, у 2021р. зростання склало 5723 тис. грн або 112,3% у порівнянні з 2020р, а за результатами 2023р. зростання склало 20387 тис. грн. або 139,7%, якщо брати за базовий 2022р. І тільки 2022р. продемонстрував незначне скорочення необоротних активів підприємства на 749 тис. грн. або 98,6% від базового 2021р.

Відповідно до аналізу фінансових показників за 2019-2023рр. можна стверджувати, що підприємство ТОВ «ВЕРЕСТ» стабільно розвивається і має переважно позитивну динаміку як активів, так і пасивів. Тільки 2022 рік показав незначне зниження за основними статтями балансу, але це стало наслідком початку повномасштабного вторгнення РФ і адаптації підприємства до реалій.

Сьогодні, в умовах повномасштабного вторгнення і проблем в економіці країни, перед багатьма підприємствами постало питання вижити і втримати хоча б довоєнні показники операційної діяльності. Саме тому діджитал аудит витрат може бути важливим інструментом для підвищення ефективності та конкурентоспроможності виробничого підприємства. Сутність діджитал аудиту витрат полягає в застосуванні цифрових технологій та інструментів для аналізу та оптимізації витрат в організації.

Адже діджитал аудит витрат дозволяє підприємству отримати значні переваги у виявленні можливостей для оптимізації витрат та підвищення ефективності управління фінансами. Сутність діджитал аудиту витрат полягає у використанні цифрових технологій для підвищення ефективності, точності та контролю над витратами в організації. І хоча діджитал аудит витрат може бути корисним інструментом для виробничого підприємства, важливо враховувати ці недоліки та приймати рішення на основі конкретних потреб та обставин організації.

У третьому розділі було розглянуто методику проведення діджитал аудиту витрат ТОВ «ВЕРЕСТ» і запропоновано декілька напрямків покращення використання інструментів автоматизації та комп'ютеризації для проведення діджитал аудиту витрат підприємства.

Діджитал аудит витрат ТОВ «ВЕРЕСТ» спрямований на оцінку ефективності та результативності систем обліку витрат, виявлення областей витоку витрат або неефективності та забезпечення дотримання відповідних стандартів і правил обліку витрат. З точки зору менеджменту, аудит витрат допомагає визначити можливості економії витрат, покращити заходи контролю за витратами та оптимізувати розподіл ресурсів. Аналізуючи дані про витрати, керівництво може приймати обґрунтовані рішення щодо стратегій ціноутворення, рентабельності продукції та ініціатив щодо скорочення витрат.

З точки зору зацікавлених сторін, діджитал аудит витрат забезпечує впевненість у надійності та точності інформації про витрати компанії. Це

допомагає інвесторам, кредиторам і регулюючим органам отримати довіру до фінансової звітності та інформації про витрати організації. Така прозорість зміцнює довіру та сприяє прийняттю кращих рішень.

В результаті проведення діджитал аудиту витрат ТОВ «ВЕРЕСТ» може отримати кілька переваг, таких як покращений контроль витрат , покращене прийняття рішень, підвищена прозорість, відповідність нормативним вимогам та визначення можливостей економії коштів. Це допоможе підприємству оптимізувати структуру витрат і покращити загальну фінансову ефективність.

## СПИСОК ВИКОРИСТАНИХ ДЖЕРЕЛ

1. Чернікова І.Б. та ін. *Управлінський облік в інформаційній системі підприємства: навч. посіб.* Харківський державний університет харчування та торгівлі. Харків : Видавець Іванченко І. С., 2019. 209 с.
2. Бланк І. О., Лігоненко Л. О. *Фінансове забезпечення розвитку підприємств : монографія.* Київ, 2018. 343 с.
3. *Облік фактичних витрат і калькуляція собівартості.* URL: <http://www.parus.ua/ua/149/>
4. Василенко В.О., Ткаченко Т.І. *Стратегічне управління підприємством: навчальний посібник.* Київ, 2018. 400 с.
5. Панасюк В. М. *Витрати виробництва: управлінський аспект.* Тернопіль: Астон, 2019. 288 с.
6. Альошкіна Н., Вороная Н., Чернишова Н. *Класифікація витрат на виробництво. Податки та бухгалтерський облік.* 2019. черв. (№49). URL: <https://i.factor.ua/ukr/journals/nibu/2019/june/issue-49/article-44999.html>
7. Положення (стандарт) бухгалтерського обліку 16 «Витрати»: затверджене наказом Міністерства фінансів України від 31 грудня 1999 р. № 318. URL: <http://zakon3.rada.gov.ua/laws/show/z0027-00>
8. Чубірка Г.І. *Методи оптимізації витрат підприємства у ринкових умовах. Науковий вісник Мукачівського державного університету. Серія Економіка.* Випуск 2(6). С.118-124. 2016. URL: [https://economics-msu.com.ua/web/uploads/pdf/Scientific%20Bulletin%20of%20MSU.%20Series%20Economics\\_2016\\_Issue\\_2\(6\)\\_118-124.pdf](https://economics-msu.com.ua/web/uploads/pdf/Scientific%20Bulletin%20of%20MSU.%20Series%20Economics_2016_Issue_2(6)_118-124.pdf)
9. Котенко Т. Ю. *Аналіз витрат як складова управління на підприємствах галузі виробництва продуктів харчування. Актуальні проблеми економіки.* 2020. № 6. С. 118-121.

10. Корінько М. Д., Тітаренко Г. Б. Концептуальні основи управління витратами суб'єктів господарювання в умовах удосконалення ринкових відносин. *Актуальні проблеми економіки*. 2019. № 9. С. 126-131.

11. Як правильно реалізувати програми зі скорочення витрат? За даними аналітики консалтингової компанії «Ернест енд Янг» URL: <http://www.ey.com/UA/uk/Newsroom/PRactivities/Articles>

12. Гоцелюк Ю.Є., Янюк М.О., Мельник О.І. Напрями та методи оптимізації витрат підприємства у ринкових умовах. URL: <http://global-national.in.ua/archive/8-2015/232.pdf>

13. Яновський Д. Оптимізація витрат як елемент механізму забезпечення фінансової стійкості підприємства. URL: <https://economics.net.ua/ejopu/2021/No3/87.pdf>

14. Давидюк Т.В., Поліщук О.В. Класифікація витрат в управлінському обліку як ефективний напрям управління витратами. *Східна Європа: економіка, бізнес та управління: електрон. наук. фахове вид.* 2019. № 2 (07). С. 275-279.

15. Офіційний сайт Хмельницька торгово-промислова палата». URL: <https://tppua.org/business/company/tov-verest>

16. Офіційний сайт ТОВ «ВЕРЕСТ». URL: <https://verest.com.ua/>

17. YouControl — сервіс перевірки контрагентів. URL: [https://youcontrol.com.ua/catalog/company\\_details/23846567/](https://youcontrol.com.ua/catalog/company_details/23846567/)

18. Офіційний реєстр юридичних і фізичних осіб України. URL: <https://opendatabot.ua/c/23846567>

19. Бізнес каталог виробничих підприємств України. URL: <https://verest-ooo.business-guide.com.ua/>

20. Офіційний реєстр підприємств України «VKURSI – big data platform». URL: <https://vkursi.pro/card/tov-verest-23846567>

21. Фінансова звітність ТОВ «ВЕРЕСТ» за 2023 рік. URL: [https://clarity-project.info/edr/23846567/finances?current\\_year=2023](https://clarity-project.info/edr/23846567/finances?current_year=2023)

22. Фінансова звітність ТОВ «ВЕРЕСТ» за 2022 рік. URL: [https://clarity-project.info/edr/23846567/finances?current\\_year=2022](https://clarity-project.info/edr/23846567/finances?current_year=2022)
23. Фінансова звітність ТОВ «ВЕРЕСТ» за 2022 рік. URL: [https://clarity-project.info/edr/23846567/finances?current\\_year=2021](https://clarity-project.info/edr/23846567/finances?current_year=2021)
24. Фінансова звітність ТОВ «ВЕРЕСТ» за 2021 рік. URL: [https://clarity-project.info/edr/23846567/finances?current\\_year=2020](https://clarity-project.info/edr/23846567/finances?current_year=2020)
25. Кужелюк А.В., Стаднюк Т.В. Рейтингова оцінка фінансового стану підприємств України. URL: [https://economyandsociety.in.ua/journals/3\\_ukr/87.pdf](https://economyandsociety.in.ua/journals/3_ukr/87.pdf)
26. Чирко О.Ф., Портянко І.Б., Виговський В.Г. Економічна сутність фінансового стану підприємства і значення його оцінки. URL: <https://conf.ztu.edu.ua/wp-content/uploads/2021/01/73.pdf>
27. Гринів Б. В. Економічний аналіз торговельної діяльності: навч. посіб. для студ. вищ. навч. закл. - 2-ге вид., переробл. та допов. Київ : Центр учбової літератури, 2020. 392 с.
28. Волкова Л. Ю. Роль діджиталізації у розвитку сучасного бізнесу в Україні. *Сталий розвиток України, проблеми та шляхи їх подолання: матеріали міжнар. науково-практ. конф.* (м. Маріуполь, 14–15 листопада 2019 р.). Маріуполь, 2019. С. 12–15.
29. Кобець Д. Діджиталізація бухгалтерського обліку в контексті забезпечення конкурентоспроможності бізнесу. Галицький економічний вісник. № 4 (83). 2023. URL: <https://galicianvisnyk.tntu.edu.ua/pdf/83/1187.pdf>
30. Меліхова Т.О., Височина В.В. Розробка програми аудиту витрат на виробництво для підвищення фінансової безпеки підприємства. URL: [http://www.economy.in.ua/pdf/1\\_2018/15.pdf](http://www.economy.in.ua/pdf/1_2018/15.pdf)
31. Нечипоренко Т. Д. Теоретичний акцепт діджиталізації у контексті оподаткування. *Облік, аналіз, аудит та оподаткування: сучасна парадигма в умовах сталого розвитку: зб. матеріалів VI Міжнар.наук.-практ. конф.*, 10 грудня 2020 р. Київ, КНЕУ. 2020. С. 443–446.

32. Онешко С., Хомяк Н., Томілова-Яремчук Н., Кобець Д. Розвиток цифрових інструментів бухгалтерської (фінансової) звітності та її роль у забезпеченні фінансової безпеки економічного суб'єкта. *Академічні візії*. 2022. Вип. 10–11. С. 29–37. URL: <http://dx.doi.org/10.5281/zenodo.7147303>

33. Карпенко О. В., Карпенко В. Д., Плікус І. Й. Цифровізація як чинник стійкого розвитку бізнесу. Перспективи розвитку бухгалтерського обліку, аналізу та аудиту в умовах інноваційних інформаційних технологій: монографія / Є. А. Карпенко, О. В. Карпенко, А. І. Мілька [та ін.]. Полтава: ПУЕТ, 2021, С. 170–183.

34. Лазебник Л. Л. Діджиталізація економічних відносин як фактор удосконалення бізнес-процесів підприємства. *Економічний вісник*. 2018. Вип. 2. С. 69–74.

35. Онегіна В. М. Діджиталізація та її виклики для підприємництва. Digital Business transformation: challenges and opportunities for partnership: Materials of International scientific-practical conference (Melitopol, September 9-10, 2021) / editorial board D.Legeza, Y. Sokil [et al.] / TSATU. Melitopol : LLC COLOR PRINT, 2021. С. 144–146.

36. Тенюх З. І., Пелех У. В. Діджиталізація бухгалтерського обліку в Україні: стан та перспективи розвитку. *Економіка та суспільство*. 2022. Вип. 41. URL: <https://doi.org/10.32782/2524-0072/2022-41-66>

37. Скрипник С. В., Франчук І. Б., Шепель І. В. Особливості автоматизації обліку підприємств у сучасних умовах. *Економіка та держава*. *Міжнародний науково-практичний журнал*. Серія: "Економічна наука". № 10. 2020. URL: <http://www.economy.in.ua/?op=1&z=4757&i=6>

38. Кулініч Т., Шепель І., Гавриленко Н. Розвиток управлінського обліку на основі ризик-орієнтованого підходу. *Економічний аналіз*. 2021. Т. 31. № 1. С. 17–24. URL: <https://www.econa.org.ua/index.php/econa/article/view/1868/6565656954>

39. Шепель І.В. Сучасні можливості: організація обліку витрат виробництва і готової продукції в умовах комплексної автоматизації.

Економіка і суспільство. Випуск № 55. 2023. URL: <https://economyandsociety.in.ua/index.php/journal/article/view/2821/2741>

40. Познякова О. І., Мацьків Л. Б. Удосконалення бізнес-процесів підприємств в умовах діджиталізації. *Управління інноваційним процесом в Україні: розвиток співпраці: тези доп. VIII Міжнар. наук.-практ. конф., (м. Львів. 18–20 червня 2020 року.)*. Львів, 2020. С. 144–146.

41. Клименко К. В. Діджиталізація як інноваційний розвиток підприємств: досвід України. *Вісник Хмельницького національного університету*. 2020. № 4. Том 3. С. 13–18.

42. Офіційний сайт «Софтком». URL: <http://surl.li/syvgfj>

43. Налаштування Google Analytics 4 для ORNER: аудит та наскрізна аналітика. URL: <https://inweb.ua/blog/ua/google-analytics-4-orner-audit-naskrizna-analityka/>

## ДОДАТКИ

## Додаток А

[Clarity Project](#) / [Компанії](#) / ТОВ Верест

**ТОВАРИСТВО З ОБМЕЖЕНОЮ ВІДПОВІДАЛЬНІСТЮ "ВЕРЕСТ"**  
 #23846567

## Фінансова звітність за 2023 рік

2023 рік 2022 рік 2021 рік 2020 рік

Дата звіту	23.02.2024
Період	2023 рік, 12 міс
Бухгалтер	<a href="#">Панько Степан Васильович</a>
КАТОТТГ	UA68020050090014194
Кількість працівників	438

## Баланс (Звіт про фінансовий стан)

## АКТИВ

Назва рядка	Код рядка	На початок звітного періоду, тис. грн	На кінець звітного періоду, тис. грн
I. Необоротні активи Нематеріальні активи	1000	0.00	0.00
первісна вартість	1001	0.00	
накопичена амортизація	1002	0.00	
Незавершені капітальні інвестиції	1005	2 927.00	17 015.00
Основні засоби	1010	48 415.00	54 714.00
первісна вартість	1011	72 833.00	81 711.00
знос	1012	24 418.00	26 997.00
Інвестиційна нерухомість	1015	0.00	
первісна вартість	1016	0.00	
знос	1017	0.00	
Довгострокові біологічні активи	1020	0.00	
первісна вартість	1021	0.00	
накопичена амортизація	1022	0.00	
Довгострокові фінансові інвестиції: які обліковуються за методом участі в капіталі інших підприємств	1030	0.00	
інші фінансові інвестиції	1035	0.00	
Довгострокова дебіторська заборгованість	1040	0.00	
Відстрочені податкові активи	1045	0.00	
Гудвіл	1050	0.00	
Відстрочені аквізиційні витрати	1060	0.00	
Інші необоротні активи	1090	0.00	
Усього за розділом I	1095	51 342.00	71 729.00

## Продовження додатку А

Усього за розділом I	1095	51 342.00	71 729.00
II. Оборотні активи Запаси	1100	53 956.00	49 071.00
Виробничі запаси	1101	48 077.00	43 449.00
Незавершене виробництво	1102	0.00	
Готова продукція	1103	0.00	
Товари	1104	5 879.00	5 622.00
Поточні біологічні активи	1110	0.00	
Депозити перестраховання	1115	0.00	
Векселі одержані	1120	0.00	
Дебіторська заборгованість за продукцію, товари, роботи, послуги	1125	12 494.00	27 381.00
Дебіторська заборгованість за розрахунками: за виданими авансами	1130	0.00	
з бюджетом	1135	582.00	3 013.00
у тому числі з податку на прибуток	1136	0.00	
з нарахованих доходів	1140	0.00	
із внутрішніх розрахунків	1145	0.00	
Інша поточна дебіторська заборгованість	1155	2 115.00	2 269.00
Поточні фінансові інвестиції	1160	0.00	
Г роші та їх еквіваленти	1165	2 622.00	5 503.00
Готівка	1166	225.00	294.00
Рахунки в банках	1167	2 397.00	5 209.00
Витрати майбутніх періодів	1170	102.00	44.00
Частка перестраховика у страхових резервах	1180	0.00	
у тому числі в: резервах довгострокових зобов'язань	1181	0.00	
резервах збитків або резервах належних виплат	1182	0.00	
резервах незароблених премій	1183	0.00	
інших страхових резервах	1184	0.00	
Інші оборотні активи	1190	0.00	
Усього за розділом II	1195	71 871.00	87 281.00
III. Необоротні активи, утримувані для продажу, та групи вибуття	1200	0.00	
Баланс	1300	123 213.00	159 010.00

## Пасив

Назва рядка	Код рядка	На початок звітнього періоду, тис. грн	На кінець звітнього періоду, тис. грн
I. Власний капітал Зареєстрований (пайовий) капітал	1400	50 000.00	50 000.00
Внески до незареєстрованого статутного капіталу	1401	0.00	
Капітал у дооцінках	1405	0.00	
Додатковий капітал	1410	0.00	10 658.00
Емісійний дохід	1411	0.00	
Накопичені курсові різниці	1412	0.00	

## Закінчення додатку А

Резервний капітал	1415	0.00	
Нерозподілений прибуток (непокритий збиток)	1420	41 286.00	45 977.00
Неоплачений капітал	1425	10 759.00	
Вилучений капітал	1430	0.00	
Інші резерви	1435	0.00	
Усього за розділом I	1495	80 527.00	106 635.00
II. Довгострокові зобов'язання і забезпечення Відстрочені податкові зобов'язання	1500	0.00	
Пенсійні зобов'язання	1505	0.00	
Довгострокові кредити банків	1510	0.00	
Інші довгострокові зобов'язання	1515	0.00	
Довгострокові забезпечення	1520	0.00	
Довгострокові забезпечення витрат персоналу	1521	0.00	
Цільове фінансування	1525	0.00	
Благодійна допомога	1526	0.00	
Страхові резерви	1530	0.00	
Усього за розділом II	1595	0.00	0.00
III. Поточні зобов'язання і забезпечення Короткострокові кредити банків	1600	0.00	
Векселі видані	1605	0.00	
Поточна кредиторська заборгованість за: довгостроковими зобов'язаннями	1610	0.00	
товари, роботи, послуги	1615	23 426.00	35 065.00
розрахунками з бюджетом	1620	2 956.00	952.00
у тому числі з податку на прибуток	1621	0.00	485.00
розрахунками зі страхування	1625	229.00	243.00
розрахунками з оплати праці	1630	1 244.00	1 264.00
за одержаними авансами	1635	0.00	
за розрахунками з учасниками	1640	0.00	
із внутрішніх розрахунків	1645	0.00	
за страховою діяльністю	1650	0.00	
Поточні забезпечення	1660	0.00	
Доходи майбутніх періодів	1665	0.00	
Відстрочені комісійні доходи від перестраховиків	1670	0.00	
Інші поточні зобов'язання	1690	14 831.00	14 851.00
Усього за розділом III	1695	42 686.00	52 375.00
IV. Зобов'язання, пов'язані з необоротними активами, утримуваними для продажу, та групами вибуття	1700	0.00	
V. Чиста вартість активів недержавного пенсійного фонду	1800	0.00	
Баланс	1900	123 213.00	159 010.00

**Звіт про фінансові результати (Звіт про сукупний дохід)**  
**Фінансові результати**

Назва рядка	Код рядка	За звітний період, тис. грн	За аналогічний період попереднього року, тис. грн
Чистий дохід від реалізації продукції (товарів, робіт, послуг)	2000	463 277.00	397 983.00
Чисті зароблені страхові премії	2010		0.00
Премії підписані, валова сума	2011		0.00
Премії, передані у перестраховання	2012		0.00
Зміна резерву незароблених премій, валова сума	2013		0.00
Зміна частки перестраховиків у резерві незароблених премій	2014		0.00
Собівартість реалізованої продукції (товарів, робіт, послуг)	2050	425 267.00	369 064.00
Чисті понесені збитки за страховими виплатами	2070		0.00
Валовий прибуток	2090	38 010.00	28 919.00
Дохід (витрати) від зміни у резервах довгострокових зобов'язань	2105		0.00
Дохід (витрати) від зміни інших страхових резервів	2110		0.00
Інші операційні доходи	2120	320.00	511.00
Дохід від зміни вартості активів, які оцінюються за справедливою вартістю	2121		0.00
Дохід від первісного визнання біологічних активів і сільськогосподарської продукції	2122		0.00
Дохід від використання коштів, вивільнених від оподаткування	2123		0.00
Адміністративні витрати	2130	11 203.00	9 715.00
Витрати на збут	2150	18 795.00	12 397.00
Інші операційні витрати	2180	2 344.00	1 584.00
Витрат від зміни вартості активів, які оцінюються за справедливою вартістю	2181		0.00
Витрат від первісного визнання біологічних активів і сільськогосподарської продукції	2182		0.00
Фінансовий результат від операційної діяльності: прибуток	2190	5 988.00	5 734.00
Дохід від участі в капіталі	2200		0.00
Інші фінансові доходи	2220		0.00
Інші витрати	2270		0.00
Прибуток (збиток) від впливу інфляції на монетарні статті	2275		0.00
Фінансовий результат до оподаткування: прибуток	2290	5 988.00	5 734.00
Витрати (дохід) з податку на прибуток	2300	-1 297.00	-1 124.00
Прибуток (збиток) від припиненої діяльності після оподаткування	2305		0.00
Чистий фінансовий результат: прибуток	2350	4 691.00	4 610.00

## Закінчення додатку Б

## Сукупний дохід

Назва рядка	Код рядка	За звітний період, тис. грн	За аналогічний період попереднього року, тис. грн
Дооцінка (уцінка) необоротних активів	2400		0.00
Дооцінка (уцінка) фінансових інструментів	2405		0.00
Накопичені курсові різниці	2410		0.00
Частка іншого сукупного доходу асоційованих та спільних підприємств	2415		0.00
Інший сукупний дохід	2445		0.00
Інший сукупний дохід до оподаткування	2450	0.00	0.00
Податок на прибуток, пов'язаний з іншим сукупним доходом	2455		0.00
Інший сукупний дохід після оподаткування	2460	0.00	0.00
Сукупний дохід (сума рядків 2350, 2355 та 2460)	2465	4 691.00	4 610.00

## Елементи операційних витрат

Назва рядка	Код рядка	За звітний період, тис. грн	За аналогічний період попереднього року, тис. грн
Матеріальні затрати	2500	324 172.00	296 320.00
Витрати на оплату праці	2505	53 919.00	45 165.00
Відрахування на соціальні заходи	2510	11 436.00	9 581.00
Амортизація	2515	3 097.00	3 167.00
Інші операційні витрати	2520	2 344.00	1 584.00
Разом	2550	394 968.00	355 817.00

## Розрахунок показників прибутковості акцій

Назва рядка	Код рядка	За звітний період, грн	За аналогічний період попереднього року, грн
Дивіденди на одну просту акцію	2650		0.00

Clarity Project / Компанії / ТОВ Верест

## ТОВАРИСТВО З ОБМЕЖЕНОЮ ВІДПОВІДАЛЬНІСТЮ "ВЕРЕСТ"

#23846567

## Фінансова звітність за 2022 рік

2023 рік

2022 рік

2021 рік

2020 рік

Дата звіту	28.02.2023
Період	2022 рік, 12 міс
Бухгалтер	<a href="#">Панько Степан Васильович</a>
КАТОТТГ	UA68020050090014194
Кількість працівників	429

## Баланс (Звіт про фінансовий стан)

## АКТИВ

Назва рядка	Код рядка	На початок звітного періоду, тис. грн	На кінець звітного періоду, тис. грн
I. Необоротні активи Нематеріальні активи	1000	0.00	0.00
первісна вартість	1001	0.00	
накопичена амортизація	1002	0.00	
Незавершені капітальні інвестиції	1005	3 061.00	2 927.00
Основні засоби	1010	49 030.00	48 415.00
первісна вартість	1011	70 416.00	72 833.00
знос	1012	21 386.00	24 418.00
Інвестиційна нерухомість	1015	0.00	
первісна вартість	1016	0.00	
знос	1017	0.00	
Інші необоротні активи	1090	0.00	
Усього за розділом I	1095	52 091.00	51 342.00
II. Оборотні активи Запаси	1100	44 318.00	53 956.00
Виробничі запаси	1101	43 282.00	48 077.00
Незавершене виробництво	1102	0.00	
Готова продукція	1103	0.00	
Товари	1104	1 036.00	5 879.00
Поточні біологічні активи	1110	0.00	
Депозити перестраховання	1115	0.00	
Векселі одержані	1120	0.00	
Дебіторська заборгованість за продукцію, товари, роботи, послуги	1125	10 402.00	12 494.00

## Продовження додатку В

Дебіторська заборгованість за розрахунками: за виданими авансами	1130	0.00	
з бюджетом	1135	10.00	582.00
у тому числі з податку на прибуток	1136	0.00	
з нарахованих доходів	1140	0.00	
із внутрішніх розрахунків	1145	0.00	
Інша поточна дебіторська заборгованість	1155	1 110.00	2 115.00
Поточні фінансові інвестиції	1160	0.00	
Гроші та їх еквіваленти	1165	986.00	2 622.00
Готівка	1166	109.00	225.00
Рахунки в банках	1167	877.00	2 397.00
Витрати майбутніх періодів	1170	18.00	102.00
Інші оборотні активи	1190	0.00	
Усього за розділом II	1195	56 844.00	71 871.00
III. Необоротні активи, утримувані для продажу, та групи вибуття	1200	0.00	
Баланс	1300	108 935.00	123 213.00

## Пасив

Назва рядка	Код рядка	На початок звітного періоду, тис. грн	На кінець звітного періоду, тис. грн
I. Власний капітал Зареєстрований (пайовий) капітал	1400	50 000.00	50 000.00
Внески до незареєстрованого статутного капіталу	1401	0.00	
Капітал у дооцінках	1405	0.00	
Додатковий капітал	1410	0.00	
Емісійний дохід	1411	0.00	
Накопичені курсові різниці	1412	0.00	
Резервний капітал	1415	0.00	
Нерозподілений прибуток (непокритий збиток)	1420	36 676.00	41 286.00
Неоплачений капітал	1425	21 367.00	10 759.00
Вилучений капітал	1430	0.00	
Інші резерви	1435	0.00	
Усього за розділом I	1495	65 309.00	80 527.00
II. Довгострокові зобов'язання і забезпечення Відстрочені податкові зобов'язання	1500	0.00	
Пенсійні зобов'язання	1505	0.00	
Довгострокові кредити банків	1510	0.00	
Інші довгострокові зобов'язання	1515	0.00	
Довгострокові забезпечення	1520	0.00	

## Закінчення додатку В

Усього за розділом II	1595	0.00	0.00
Ш. Поточні зобов'язання і забезпечення Короткострокові кредити банків	1600	0.00	
Векселі видані	1605	0.00	
Поточна кредиторська заборгованість за: довгостроковими зобов'язаннями	1610	0.00	
товари, роботи, послуги	1615	26 174.00	23 426.00
розрахунками з бюджетом	1620	1 016.00	2 956.00
у тому числі з податку на прибуток	1621	273.00	424.00
розрахунками зі страхування	1625	252.00	229.00
розрахунками з оплати праці	1630	1 366.00	1 244.00
за одержаними авансами	1635	0.00	
за розрахунками з учасниками	1640	0.00	
із внутрішніх розрахунків	1645	0.00	
за страховою діяльністю	1650	0.00	
Інші поточні зобов'язання	1690	14 818.00	14 831.00
Усього за розділом III	1695	43 626.00	42 686.00
IV. Зобов'язання, пов'язані з необоротними активами, утримуваними для продажу, та групами вибуття	1700	0.00	
V. Чиста вартість активів недержавного пенсійного фонду	1800	0.00	
Баланс	1900	108 935.00	123 213.00

**Звіт про фінансові результати (Звіт про сукупний дохід)**  
**Фінансові результати**

Назва рядка	Код рядка	За звітний період, тис. грн	За аналогічний період попереднього року, тис. грн
Чистий дохід від реалізації продукції (товарів, робіт, послуг)	2000	397 983.00	246 748.00
Чисті зароблені страхові премії	2010		0.00
Премії підписані, валова сума	2011		0.00
Премії, передані у перестраховання	2012		0.00
Зміна резерву незароблених премій, валова сума	2013		0.00
Зміна частки перестраховиків у резерві незароблених премій	2014		0.00
Собівартість реалізованої продукції (товарів, робіт, послуг)	2050	369 064.00	224 459.00
Чисті понесені збитки за страховими виплатами	2070		0.00
Валовий: прибуток	2090	28 919.00	22 289.00
Дохід (витрати) від зміни у резервах довгострокових зобов'язань	2105		0.00
Дохід (витрати) від зміни інших страхових резервів	2110		0.00
Інші операційні доходи	2120	511.00	42.00
Дохід від зміни вартості активів, які оцінюються за справедливою вартістю	2121		0.00
Дохід від первісного визнання біологічних активів і сільськогосподарської продукції	2122		0.00
Дохід від використання коштів, вивільнених від оподаткування	2123		0.00
Адміністративні витрати	2130	9 715.00	7 674.00
Витрати на збут	2150	12 397.00	7 828.00
Інші операційні витрати	2180	1 584.00	759.00
Витрат від зміни вартості активів, які оцінюються за справедливою вартістю	2181		0.00
Витрат від первісного визнання біологічних активів і сільськогосподарської продукції	2182		0.00
Фінансовий результат від операційної діяльності: прибуток	2190	5 734.00	6 070.00
Дохід від участі в капіталі	2200		0.00
Інші фінансові доходи	2220		0.00
Інші доходи	2240		0.00
Дохід від благодійної допомоги	2241		0.00
Фінансові витрати	2250		0.00
Втрати від участі в капіталі	2255		0.00
Інші витрати	2270		0.00
Прибуток (збиток) від впливу інфляції на монетарні статті	2275		0.00
Фінансовий результат до оподаткування: прибуток	2290	5 734.00	6 070.00
Витрати (дохід) з податку на прибуток	2300	-1 124.00	-1 181.00
Прибуток (збиток) від припиненої діяльності після оподаткування	2305		0.00
Чистий фінансовий результат: прибуток	2350	4 610.00	4 889.00

## Закінчення додатку Г

<b>Сукупний дохід</b>			
<b>Назва рядка</b>	<b>Код рядка</b>	<b>За звітний період, тис. грн</b>	<b>За аналогічний період попереднього року, тис. грн</b>
Дооцінка (уцінка) необоротних активів	2400		0.00
Дооцінка (уцінка) фінансових інструментів	2405		0.00
Накопичені курсові різниці	2410		0.00
Частка іншого сукупного доходу асоційованих та спільних підприємств	2415		0.00
Інший сукупний дохід	2445		0.00
Інший сукупний дохід до оподаткування	2450	0.00	0.00
Податок на прибуток, пов'язаний з іншим сукупним доходом	2455		0.00
Інший сукупний дохід після оподаткування	2460	0.00	0.00
Сукупний дохід (сума рядків 2350, 2355 та 2460)	2465	4 610.00	4 889.00

<b>Елементи операційних витрат</b>			
<b>Назва рядка</b>	<b>Код рядка</b>	<b>За звітний період, тис. грн</b>	<b>За аналогічний період попереднього року, тис. грн</b>
Матеріальні затрати	2500	296 320.00	166 061.00
Витрати на оплату праці	2505	45 165.00	35 653.00
Відрахування на соціальні заходи	2510	9 581.00	7 543.00
Амортизація	2515	3 167.00	2 892.00
Інші операційні витрати	2520	1 584.00	759.00
Разом	2550	355 817.00	212 908.00

<b>Розрахунок показників прибутковості акцій</b>			
<b>Назва рядка</b>	<b>Код рядка</b>	<b>За звітний період, грн</b>	<b>За аналогічний період попереднього року, грн</b>
Дивіденди на одну просту акцію	2650		0.00

[Clarity Project](#) / [Компанії](#) / ТОВ Верест

**ТОВАРИСТВО З ОБМЕЖЕНОЮ ВІДПОВІДАЛЬНІСТЮ "ВЕРЕСТ"**  
#23846567

**Фінансова звітність за 2021 рік**

2023 рік 2022 рік **2021 рік** 2020 рік

Дата звіту	25.02.2022
Період	2021 рік, 12 міс
Бухгалтер	<a href="#">Паньо Степан Васильович</a>
КАТОТТГ	UA68020050090014194
Кількість працівників	420

**Баланс (Звіт про фінансовий стан)**

**АКТИВ**

Назва рядка	Код рядка	На початок звітного періоду, тис. грн	На кінець звітного періоду, тис. грн
I. Необоротні активи Нематеріальні активи	1000	0.00	0.00
первісна вартість	1001	0.00	
накопичена амортизація	1002	0.00	
Незавершені капітальні інвестиції	1005	4 463.00	3 061.00
Основні засоби	1010	41 905.00	49 030.00
первісна вартість	1011	60 639.00	70 416.00
знос	1012	18 734.00	21 386.00
Інвестиційна нерухомість	1015	0.00	
первісна вартість	1016	0.00	
знос	1017	0.00	
Інші необоротні активи	1090	0.00	
Усього за розділом I	1095	46 368.00	52 091.00
II. Оборотні активи Запаси	1100	25 778.00	44 318.00
Виробничі запаси	1101	25 446.00	43 282.00
Незавершене виробництво	1102	0.00	
Готова продукція	1103	0.00	
Товари	1104	332.00	1 036.00
Дебіторська заборгованість за продукцію, товари, роботи, послуги	1125	3 358.00	10 402.00

## Продовження додатку Д

Дебіторська заборгованість за розрахунками: за виданими авансами	1130	0.00	
з бюджетом	1135	8.00	10.00
у тому числі з податку на прибуток	1136	0.00	
з нарахованих доходів	1140	0.00	
із внутрішніх розрахунків	1145	4.00	
Інша поточна дебіторська заборгованість	1155	1 332.00	1 110.00
Поточні фінансові інвестиції	1160	0.00	
Гроші та їх еквіваленти	1165	1 319.00	986.00
Готівка	1166	93.00	109.00
Рахунки в банках	1167	1 226.00	877.00
Витрати майбутніх періодів	1170	24.00	18.00
Усього за розділом II	1195	31 823.00	56 844.00
III. Необоротні активи, утримувані для продажу, та групи вибуття	1200	0.00	
Баланс	1300	78 191.00	108 935.00

## Пасив

Назва рядка	Код рядка	На початок звітного періоду, тис. грн	На кінець звітного періоду, тис. грн
I. Власний капітал Зареєстрований (пайовий) капітал	1400	20 133.00	50 000.00
Внески до незареєстрованого статутного капіталу	1401	0.00	
Капітал у дооцінках	1405	0.00	
Додатковий капітал	1410	0.00	
Емісійний дохід	1411	0.00	
Накопичені курсові різниці	1412	0.00	
Резервний капітал	1415	0.00	
Нерозподілений прибуток (непокритий збиток)	1420	31 787.00	36 676.00
Неоплачений капітал	1425		21 367.00
Вилучений капітал	1430	0.00	
Інші резерви	1435	0.00	
Усього за розділом I	1495	51 920.00	65 309.00
II. Довгострокові зобов'язання і забезпечення Відстрочені податкові зобов'язання	1500	0.00	
Пенсійні зобов'язання	1505	0.00	
Довгострокові кредити банків	1510	0.00	
Інші довгострокові зобов'язання	1515	14 782.00	
Усього за розділом II	1595	14 782.00	0.00

## Закінчення додатку Д

Ш. Поточні зобов'язання і забезпечення Короткострокові кредити банків	1600	0.00	
Векселі видані	1605	0.00	
Поточна кредиторська заборгованість за: довгостроковими зобов'язаннями	1610	0.00	
товари, роботи, послуги	1615	8 466.00	26 174.00
розрахунками з бюджетом	1620	1 838.00	1 016.00
у тому числі з податку на прибуток	1621	257.00	273.00
розрахунками зі страхування	1625	163.00	252.00
розрахунками з оплати праці	1630	998.00	1 366.00
за одержаними авансами	1635	0.00	
за розрахунками з учасниками	1640	0.00	
із внутрішніх розрахунків	1645	0.00	
за страховою діяльністю	1650	0.00	
Поточні забезпечення	1660	0.00	
Доходи майбутніх періодів	1665	0.00	
Відстрочені комісійні доходи від перестраховиків	1670	0.00	
Інші поточні зобов'язання	1690	24.00	14 818.00
Усього за розділом III	1695	11 489.00	43 626.00
IV. Зобов'язання, пов'язані з необоротними активами, утримуваними для продажу, та групами вибуття	1700	0.00	
V. Чиста вартість активів недержавного пенсійного фонду	1800	0.00	
Баланс	1900	78 191.00	108 935.00

Clarity Project / Компанії / ТОВ Верест

**ТОВАРИСТВО З ОБМЕЖЕНОЮ ВІДПОВІДАЛЬНІСТЮ "ВЕРЕСТ"**

#23846567

**Звіт про фінансові результати (Звіт про сукупний дохід)****Фінансові результати**

Назва рядка	Код рядка	За звітний період, тис. грн	За аналогічний період попереднього року, тис. грн
Чистий дохід від реалізації продукції (товарів, робіт, послуг)	2000	246 748.00	179 206.00
Чисті зароблені страхові премії	2010		0.00
Премії підписані, валова сума	2011		0.00
Премії, передані у перестраховання	2012		0.00
Зміна резерву незароблених премій, валова сума	2013		0.00
Зміна частки перестраховиків у резерві незароблених премій	2014		0.00
Собівартість реалізованої продукції (товарів, робіт, послуг)	2050	224 459.00	162 882.00
Чисті понесені збитки за страховими виплатами	2070		0.00
Валовий: прибуток	2090	22 289.00	16 324.00
Інші операційні доходи	2120	42.00	238.00
Дохід від зміни вартості активів, які оцінюються за справедливою вартістю	2121		0.00
Дохід від первісного визнання біологічних активів і сільськогосподарської продукції	2122		0.00
Дохід від використання коштів, вивільнених від оподаткування	2123		0.00
Адміністративні витрати	2130	7 674.00	6 105.00
Витрати на збут	2150	7 828.00	5 076.00
Інші операційні витрати	2180	759.00	748.00
Витрат від зміни вартості активів, які оцінюються за справедливою вартістю	2181		0.00
Витрат від первісного визнання біологічних активів і сільськогосподарської продукції	2182		0.00
Фінансовий результат від операційної діяльності: прибуток	2190	6 070.00	4 633.00
Фінансовий результат до оподаткування: прибуток	2290	6 070.00	4 633.00
Витрати (дохід) з податку на прибуток	2300	-1 181.00	-935.00
Прибуток (збиток) від припиненої діяльності після оподаткування	2305		0.00
Чистий фінансовий результат: прибуток	2350	4 889.00	3 698.00

## Закінчення додатку Е

## Сукупний дохід

Назва рядка	Код рядка	За звітний період, тис. грн	За аналогічний період попереднього року, тис. грн
Дооцінка (уцінка) необоротних активів	2400		0.00
Дооцінка (уцінка) фінансових інструментів	2405		0.00
Накопичені курсові різниці	2410		0.00
Частка іншого сукупного доходу асоційованих та спільних підприємств	2415		0.00
Інший сукупний дохід	2445		0.00
Інший сукупний дохід до оподаткування	2450	0.00	0.00
Податок на прибуток, пов'язаний з іншим сукупним доходом	2455		0.00
Інший сукупний дохід після оподаткування	2460	0.00	0.00
Сукупний дохід (сума рядків 2350, 2355 та 2460)	2465	4 889.00	3 698.00

## Елементи операційних витрат

Назва рядка	Код рядка	За звітний період, тис. грн	За аналогічний період попереднього року, тис. грн
Матеріальні затрати	2500	166 061.00	117 121.00
Витрати на оплату праці	2505	35 653.00	26 518.00
Відрахування на соціальні заходи	2510	7 543.00	5 677.00
Амортизація	2515	2 892.00	2 492.00
Інші операційні витрати	2520	759.00	748.00
Разом	2550	212 908.00	152 556.00

## Розрахунок показників прибутковості акцій

Назва рядка	Код рядка	За звітний період, грн	За аналогічний період попереднього року, грн
Дивіденди на одну просту акцію	2650		0.00

[Clarity Project](#) / [Компанії](#) / ТОВ Верест

**ТОВАРИСТВО З ОБМЕЖЕНОЮ ВІДПОВІДАЛЬНІСТЮ "ВЕРЕСТ"**

#23846567

**Фінансова звітність за 2020 рік**

 2023 рік 2022 рік 2021 рік **2020 рік**

Дата звіту 17.02.2021

Період 2020 рік, 12 міс

**Баланс (Звіт про фінансовий стан)**
**АКТИВ**

Назва рядка	Код рядка	На початок звітного періоду, тис. грн	На кінець звітного періоду, тис. грн
I. Необоротні активи Нематеріальні активи	1000	0.00	0.00
первісна вартість	1001	0.00	0.00
накопичена амортизація	1002	0.00	0.00
Незавершені капітальні інвестиції	1005	2 190.00	4 463.00
Основні засоби	1010	34 925.00	41 905.00
первісна вартість	1011	51 167.00	60 639.00
знос	1012	16 242.00	18 734.00
Інвестиційна нерухомість	1015	0.00	0.00
первісна вартість	1016	0.00	0.00
знос	1017	0.00	0.00
Інші необоротні активи	1090	0.00	0.00
Усього за розділом I	1095	37 115.00	46 368.00
II. Оборотні активи Запаси	1100	21 527.00	25 778.00
Виробничі запаси	1101	20 904.00	25 446.00
Незавершене виробництво	1102	0.00	0.00
Готова продукція	1103	0.00	0.00
Товари	1104	623.00	332.00
Векселі одержані	1120	0.00	0.00
Дебіторська заборгованість за продукцію, товари, роботи, послуги	1125	2 674.00	3 358.00

## Продовження додатку Ж

Дебіторська заборгованість за розрахунками: за виданими авансами	1130	0.00	0.00
з бюджетом	1135	1.00	8.00
у тому числі з податку на прибуток	1136	0.00	0.00
з нарахованих доходів	1140	0.00	0.00
із внутрішніх розрахунків	1145	20.00	4.00
Інша поточна дебіторська заборгованість	1155	714.00	1 332.00
Поточні фінансові інвестиції	1160	0.00	0.00
Гроші та їх еквіваленти	1165	409.00	1 319.00
Готівка	1166	50.00	93.00
Рахунки в банках	1167	359.00	1 226.00
Витрати майбутніх періодів	1170	23.00	24.00
Інші оборотні активи	1190	0.00	0.00
Усього за розділом II	1195	25 368.00	31 823.00
III. Необоротні активи, утримувані для продажу, та групи вибуття	1200	0.00	0.00
Баланс	1300	62 483.00	78 191.00

## Пасив

Назва рядка	Код рядка	На початок звітного періоду, тис. грн	На кінець звітного періоду, тис. грн
I. Власний капітал Зареєстрований (пайовий) капітал	1400	17 273.00	20 133.00
Внески до незареєстрованого статутного капіталу	1401	0.00	0.00
Капітал у дооцінках	1405	0.00	0.00
Додатковий капітал	1410	0.00	0.00
Емісійний дохід	1411	0.00	0.00
Накопичені курсові різниці	1412	0.00	0.00
Резервний капітал	1415	0.00	0.00
Нерозподілений прибуток (непокритий збиток)	1420	28 089.00	31 787.00
Неоплачений капітал	1425	0.00	0.00
Вилучений капітал	1430	0.00	0.00
Інші резерви	1435	0.00	0.00
Усього за розділом I	1495	45 362.00	51 920.00
II. Довгострокові зобов'язання і забезпечення Відстрочені податкові зобов'язання	1500	0.00	0.00
Пенсійні зобов'язання	1505	0.00	0.00
Довгострокові кредити банків	1510	0.00	0.00
Інші довгострокові зобов'язання	1515	9 282.00	14 782.00
Довгострокові забезпечення	1520	0.00	0.00
Усього за розділом II	1595	9 282.00	14 782.00

## Закінчення додатку Ж

Ш. Поточні зобов'язання і забезпечення Короткострокові кредити банків	1600	0.00	0.00
Векселі видані	1605	0.00	0.00
Поточна кредиторська заборгованість за: довгостроковими зобов'язаннями	1610	0.00	0.00
товари, роботи, послуги	1615	5 794.00	8 466.00
розрахунками з бюджетом	1620	1 103.00	1 838.00
у тому числі з податку на прибуток	1621	234.00	257.00
розрахунками зі страхування	1625	111.00	163.00
розрахунками з оплати праці	1630	812.00	998.00
за одержаними авансами	1635	0.00	0.00
за розрахунками з учасниками	1640	0.00	0.00
із внутрішніх розрахунків	1645	0.00	0.00
за страховою діяльністю	1650	0.00	0.00
Інші поточні зобов'язання	1690	19.00	24.00
Усього за розділом III	1695	7 839.00	11 489.00
IV. Зобов'язання, пов'язані з необоротними активами, утримуваними для продажу, та групами вибуття	1700	0.00	0.00
V. Чиста вартість активів недержавного пенсійного фонду	1800	0.00	0.00
Баланс	1900	62 483.00	78 191.00

**Звіт про фінансові результати (Звіт про сукупний дохід)**  
**Фінансові результати**

Назва рядка	Код рядка	За звітний період, тис. грн	За аналогічний період попереднього року, тис. грн
Чистий дохід від реалізації продукції (товарів, робіт, послуг)	2000	179 206.00	172 119.00
Чисті зароблені страхові премії	2010	0.00	0.00
Премії підписані, валова сума	2011	0.00	0.00
Премії, передані у перестраховання	2012	0.00	0.00
Зміна резерву незароблених премій, валова сума	2013	0.00	0.00
Зміна частки перестраховиків у резерві незароблених премій	2014	0.00	0.00
Собівартість реалізованої продукції (товарів, робіт, послуг)	2050	162 882.00	158 008.00
Чисті понесені збитки за страховими виплатами	2070	0.00	0.00
Валовий: прибуток	2090	16 324.00	14 111.00
збиток	2095	0.00	0.00
Інші операційні доходи	2120	238.00	31.00
Адміністративні витрати	2130	6 105.00	5 463.00
Витрати на збут	2150	5 076.00	5 139.00
Інші операційні витрати	2180	748.00	140.00
Витрат від зміни вартості активів, які оцінюються за справедливою вартістю	2181	0.00	0.00
Витрат від первісного визнання біологічних активів і сільськогосподарської продукції	2182	0.00	0.00
Фінансовий результат від операційної діяльності: прибуток	2190	4 633.00	3 400.00
збиток	2195	0.00	0.00
Фінансовий результат до оподаткування: прибуток	2290	4 633.00	3 400.00
збиток	2295	0.00	0.00
Витрати (дохід) з податку на прибуток	2300	-935.00	-637.00
Прибуток (збиток) від припиненої діяльності після оподаткування	2305	0.00	0.00
Чистий фінансовий результат: прибуток	2350	3 698.00	2 763.00
збиток	2355	0.00	0.00

## Закінчення додатку 3

## Сукупний дохід

Назва рядка	Код рядка	За звітний період, тис. грн	За аналогічний період попереднього року, тис. грн
Дооцінка (уцінка) необоротних активів	2400	0.00	0.00
Дооцінка (уцінка) фінансових інструментів	2405	0.00	0.00
Накопичені курсові різниці	2410	0.00	0.00
Частка іншого сукупного доходу асоційованих та спільних підприємств	2415	0.00	0.00
Інший сукупний дохід	2445	0.00	0.00
Інший сукупний дохід до оподаткування	2450	0.00	0.00
Податок на прибуток, пов'язаний з іншим сукупним доходом	2455	0.00	0.00
Інший сукупний дохід після оподаткування	2460	0.00	0.00
Сукупний дохід (сума рядків 2350, 2355 та 2460)	2465	3 698.00	2 763.00

## Елементи операційних витрат

Назва рядка	Код рядка	За звітний період, тис. грн	За аналогічний період попереднього року, тис. грн
Матеріальні затрати	2500	117 121.00	98 649.00
Витрати на оплату праці	2505	26 518.00	23 802.00
Відрахування на соціальні заходи	2510	5 677.00	5 102.00
Амортизація	2515	2 492.00	1 986.00
Інші операційні витрати	2520	748.00	140.00
Разом	2550	152 556.00	129 679.00

## Розрахунок показників прибутковості акцій

Назва рядка	Код рядка	За звітний період, грн	За аналогічний період попереднього року, грн
Середньорічна кількість простих акцій	2600	0.00	0.00
Скоригована середньорічна кількість простих акцій	2605	0.00	0.00
Чистий прибуток (збиток) на одну просту акцію	2610	0.00	0.00
Скоригований чистий прибуток (збиток) на одну просту акцію	2615	0.00	0.00
Дивіденди на одну просту акцію	2650	0.00	0.00

Додаток К  
Таблиця 2.7

Програма аудиту витрат на виробництво

№	Мета	Перелік аудиторських процедур	Критерії якості	Метод перевірки	Код робочого документа	Період проведення	Виконавець	Примітки
1	2	3	4	5	6	7	8	9
1	Впевнитись у відповідності залишку на початок незавершеного виробництва	Перевірити правильність визначення залишку незавершеного виробництва на початок періоду	А, Б, Г, Є	Документальний, арифметичний, суцільний	ВВ-1			
2	Впевнитись у правильності оформлення первинних документів з витрат на виробництво	Перевірити правильність оформлення первинних документів з витрат на виробництво	А, Б, В, Г, Д	Документальний формальний, по суті, вибіркового	ВВ-2			
3	Впевнитись у правильності віднесення до витрат на виробництво матеріали	Перевірити правильність віднесення до витрат на виробництво матеріали	А, Б, В, Г	Документальний по суті, арифметичний, вибіркового	ВВ-3			
4	Впевнитись у правильності віднесення до витрат на виробництво заробітної плати	Перевірити правильність віднесення до витрат на виробництво заробітної плати	А, Б, В, Г	Документальний по суті, арифметичний, вибіркового	ВВ-4			

## Закінчення додатку К

1	2	3	4	5	6	7	8	9
5	Впевнитись у правильності віднесення до витрат на виробництво ЄСВ	Перевірити правильність віднесення до витрат на виробництво ЄСВ	А, Б, В, Г	Документальний по суті, арифметичний, вибірковий	ВВ-5			
6	Впевнитись у правильності віднесення до витрат на виробництво амортизації	Перевірити правильність віднесення до витрат на виробництво амортизації	А, Б, В, Г	Документальний по суті, арифметичний, вибірковий	ВВ-6			
7	Впевнитись у правильності оцінки запасів при їх використанні	Перевірити правильність оцінки запасів при їх використанні	А, Б, В, Г, Е	Документальний по суті, арифметичний, вибірковий	ВВ-7			
8	Впевнитись у правильності кореспонденції рахунків з витрат на виробництво	Перевірити правильність кореспонденції рахунків з витрат на виробництво	А, Б, В, Г, Д	Документальний по суті, арифметичний, вибірковий	ВВ-8			
9	Впевнитись у правильності розрахунку виробничої собівартості	Перевірити правильність розрахунку виробничої собівартості	А, Б, В, Г, Е	Документальний по суті, арифметичний, вибірковий	ВВ-9			
10	Впевнитись у правильності визначення залишку незавершеного виробництва на кінець періоду	Перевірити правильність визначення залишку незавершеного виробництва на кінець періоду	А, Б, Г, Є	Документальний по суті, арифметичний, суцільний	ВВ-10			
Критерії якості аудиторської перевірки: наявність – А; правдивість – Б; права та зобов'язання – В; повнота – Г; вимірювання – Д; оцінку вартості – Е; подання і розкриття – Є.								

Джерело: [30]

